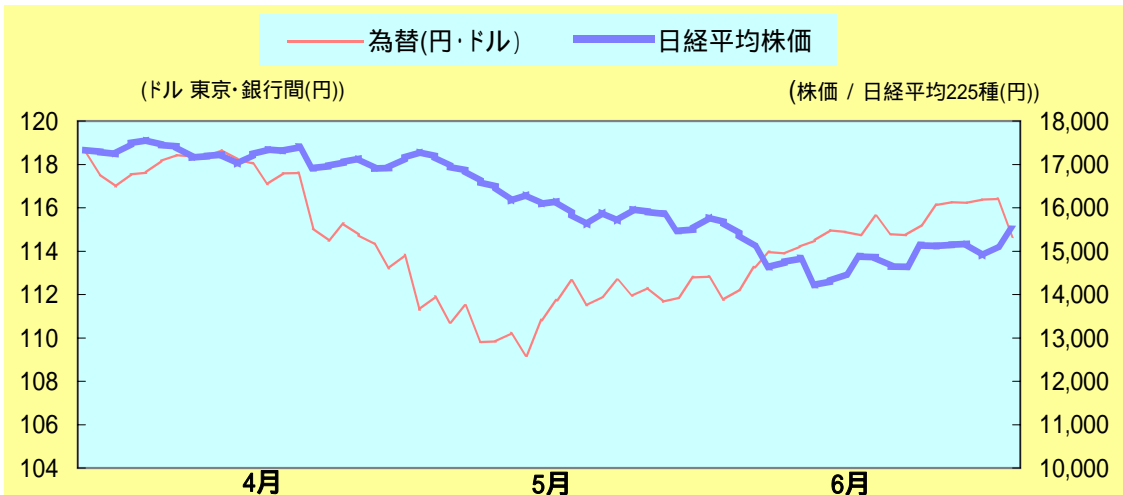


景気動向調査のまとめ

調査期間:平成18年4月～6月

大分みらい信用金庫では、3カ月毎に「中小企業景気動向調査」を実施しています。

株価と為替の動き



調査内容

平成18年4月～6月期の業況 / 平成18年7月～9月期の業況予想

今回の調査実施時期

平成18年4月初旬

調査先数

大分市・別府市・中津市・宇佐市・豊後高田市・挾間町・日出町・福岡県築上郡 (事業所217先)

調査先業種別内訳

製造業	33先 (うち東北11先)	小売業	61先 (うち東北9先)
卸売業	25先 (うち東北6先)	サービス業	61先 (うち東北4先)
建設業	21先 (うち東北7先)	不動産業	16先 (うち東北4先)

調査方法

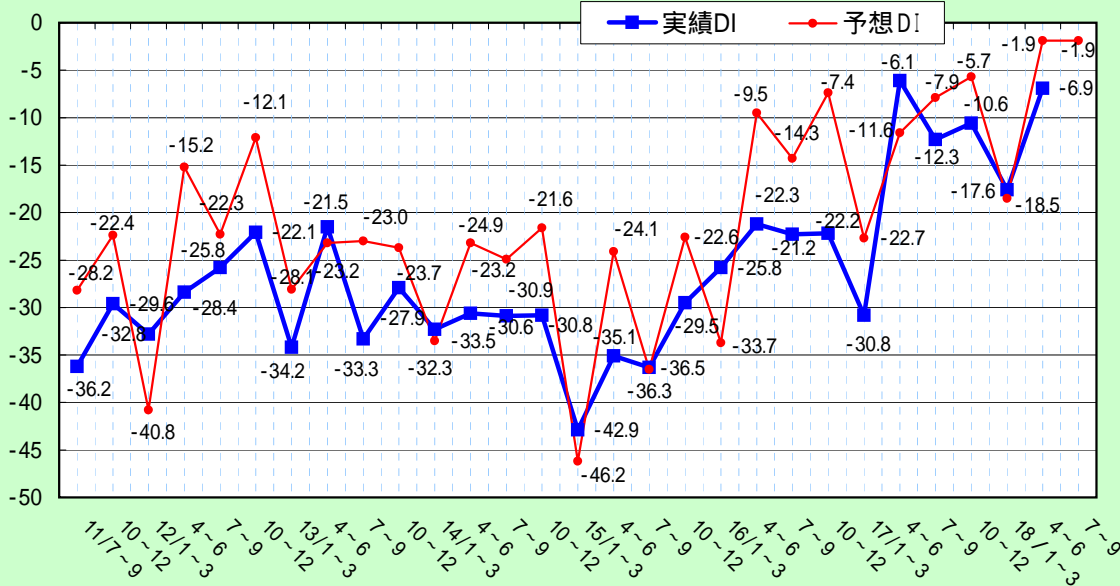
面接・聞き取りによる感触調査

分析方法

各質問項目で、「増加」(上昇)したとする事業所の全体に占める割合と、「減少」(下降)したとする事業所の割合との差(判断DI)にて分析しています。

県内経済概況

業況判断・実績DI / 予想DI値推移



県内経済情勢報告(平成18年7月)

(財務省九州財務局 大分財務事務所報告より抜粋)

県内経済は、一部に弱含みの動きもみられるものの、緩やかな回復を続けている。

個人消費は、一部に弱い動きもみられるものの、総じて持ち直しの動きが続いている。

設備投資は、前年度並みの見込み。

生産活動は、高い水準を維持している。

雇用情勢は、改善の動きを続けている。

企業利益は、減益の見込み。

このように、県内経済は一部に弱含みの動きもみられるものの、緩やかな回復を続けている。先行きについても、当面は緩やかな回復を続けるものと見込まれる。

個人消費

<総じて持ち直しの動きが続いている>

住宅建設

<前年を下回る>

設備投資

<前年度並みの見込み>

公共事業

<前年度を上回る>

生産活動

<高い水準を維持>

雇用情勢

<改善の動きを続けている>

企業利益

<増益の見込み>

金融

<貸出金残高は前年に比べ増加>

























































倒産

<前年を上回る>

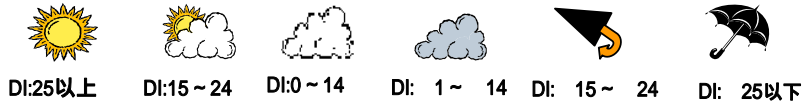
消費者物価

<弱含みで推移>

業種別天気図

	4月～6月期実績				7月～9月期予想			
	総合	別府	大分	県北	総合	別府	大分	県北
総合	 6.9	 10.9	 10.7	 10.0	 1.9	 2.2	 8.3	 12.5
製造業	 18.1	 11.7	 20.0	 27.2	 9.0	 11.7	 40.0	 9.0
小売業	 6.5	 19.2	 3.8	 0.0	 6.6	 4.0	 7.6	 11.1
卸売業	 8.0	 44.4	 0.0	 33.3	 12.0	 11.1	 0.0	 33.3
サービス業	 0.0	 10.7	 13.7	 25.0	 1.6	 10.7	 6.8	 0.0
建設業	 0.0	 20.0	 11.1	 33.3	 0.0	 0.0	 22.2	 33.3
不動産業	 18.7	 14.2	 80.0	 50.0	 6.2	 42.8	 60.0	 25.0

表の見方



4月～6月の県内経済概況

(当金庫景気動向調査まとめ)

4月～6月の調査地区全域における企業の景況感を示す総合業況DIは 6.9であった。地域別では、別府地区が 10.9、大分地区が 10.7、県北地区が10.0。また、別府・大分地区の合算(以下、旧調査地区という)では 10.8で、前期比12.5ポイントの上昇となった。次に、全域における業種別では、サービス業、建設業が0.0、その他の業種は全てマイナスとなった。また、旧調査地区における前年同期比の状況を見ると、上昇は、小売業9.8ポイント、下降は、製造業 10.6ポイント、卸売業 16.0ポイント、サービス業 4.8ポイント、建設業 9.5ポイント、不動産業 34.0ポイント、総合では、4.7ポイントの下降となった。

次に、全域における7月～9月の総合業況予想DIは 1.9で、今期比5.0ポイントの上昇予想となっている。

業種別景況

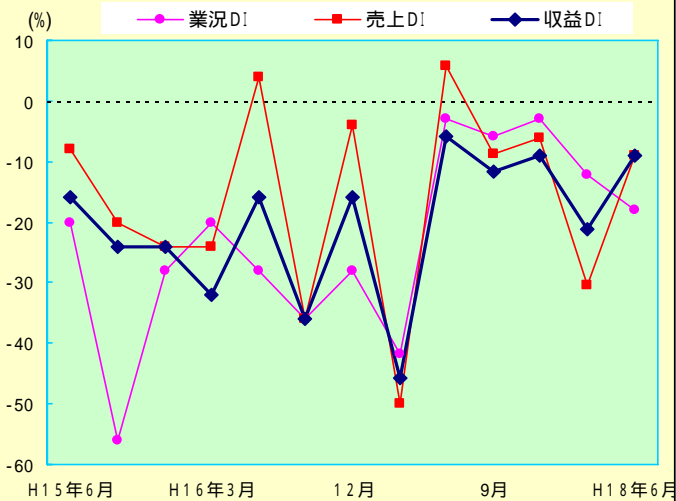
製造業

景況

全域における業況DIは 18.1、売上DIは 9.0、収益DIは 9.0であった。業況DIの地域別では、別府地区が 11.7、大分地区が 20.0、県北地区が 27.2。また、別府・大分地区(以下旧調査地区という)の業況DIは 13.6で、前期比同ポイント、前年同期比10.6ポイントの下降となった。なお、旧調査地区の売上DIは 18.1で、前年同期比23.9ポイントの下降、収益DIは 18.1で、同12.3ポイントの下降となった。また、県北地区では売上DIが9.0で、収益DIが9.0であった。

来期(7~9月)の見通し

全域における業況予想DIは 9.0で、今期比9.1ポイントの上昇となっている。また、売上予想DIは 12.1で、同3.1ポイントの下降、収益予想DIは 24.2で、同15.2ポイントの下降となっている。地域別の業況予想DIでは、別府地区 11.7、大分地区 40.0、県北地区9.0となっている。



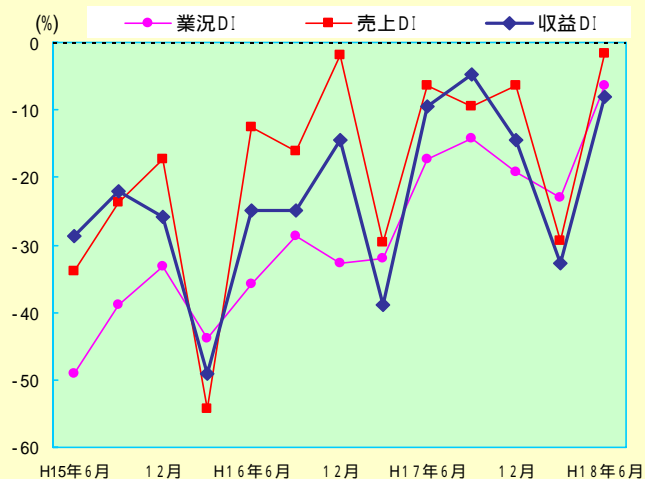
小売業

景況

全域における業況DIは 6.5、売上DIは 1.6、収益DIは 8.1であった。業況DIの地域別では、別府地区が 19.2、大分地区が3.8、県北地区が0.0。また、旧調査地区の業況DIは 7.6で、前期比21.2ポイントの上昇、前年同期比9.8ポイントの上昇となった。なお、旧調査地区の売上DIは 3.8で、前年同期比2.5ポイントの上昇、収益DIは 7.6で、同1.9ポイントの上昇となった。また、県北地区では売上DIが11.1で、収益DIが 11.1であった。

来期(7~9月)の見通し

全域における業況予想DIは 6.6で、今期比0.1ポイントの下降となっている。また、売上予想DIは0.0で、同1.6ポイントの上昇、収益予想DIは 3.3で、同4.8ポイントの上昇となっている。地域別の業況予想DIでは、別府地区 4.0、大分地区 7.6、県北地区 11.1となっている。



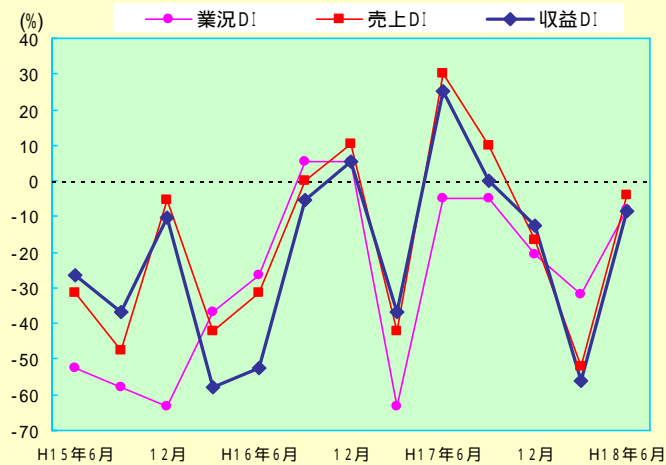
卸売業

景況

全域における業況DIは 8.0、売上DIは 4.1、収益DIは 8.3であった。業況DIの地域別では、別府地区が 44.4、大分地区が0.0、県北地区が33.3。また、旧調査地区の業況DIは 21.0で、前期比26.3ポイントの上昇、前年同期比16.0ポイントの下降となった。なお、旧調査地区の売上DIは 16.6で、前年同期比46.6ポイントの下降、収益DIは 22.2で、同47.2ポイントの下降となった。また、県北地区では売上DIが33.3で、収益DIが33.3であった。

来期(7~9月)の見通し

全域における業況予想DIは12.0で、今期比20.0ポイントの上昇となっている。また、売上予想DIは0.0で、同4.1ポイントの上昇、収益予想DIは 8.0で、同0.3ポイントの上昇となっている。地域別の業況予想DIでは、別府地区11.1、大分地区0.0、県北地区33.3となっている。



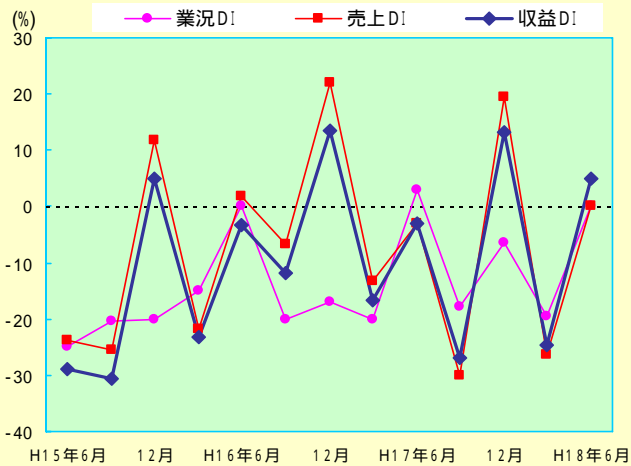
サービス業

景況

全域における業況DIは0.0、売上DIは0.0、収益DIは4.9であった。業況DIの地域別では、別府地区が10.7、大分地区が13.7、県北地区が25.0。また、旧調査地区の業況DIは 1.7で、前期比17.5ポイントの上昇、前年同期比4.8ポイントの下降となった。なお、旧調査地区の売上DIは0.0で、前年同期比3.1ポイントの上昇、収益DIは3.5で、同6.6ポイントの上昇となった。また、県北地区では売上DIが0.0で、収益DIが25.0であった。

来期(7~9月)の見通し

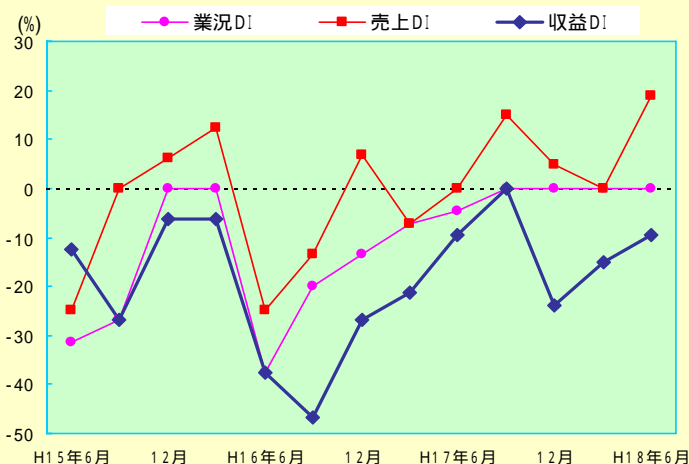
全域における業況予想DIは 1.6で、今期比1.6ポイントの下降となっている。また、売上予想DIは0.0で、同ポイント。収益予想DIは 4.9で、同9.8ポイントの下降となっている。地域別の業況予想DIでは、別府地区10.7、大分地区6.8、県北地区0.0となっている。



建設業

景況

全域における業況DIは0.0、売上DIは19.0、収益DIは9.5であった。業況DIの地域別では、別府地区が20.0、大分地区が11.1、県北地区が33.3。また、旧調査地区の業況DIは14.2で、前期比同ポイント、前年同期比9.5ポイントの下降となった。なお、旧調査地区の売上DIは7.1で、前年同期比7.1ポイントの下降、収益DIは14.2で、同4.7ポイントの下降となった。また、県北地区では売上DIが71.4で、収益DIが0.0であった。



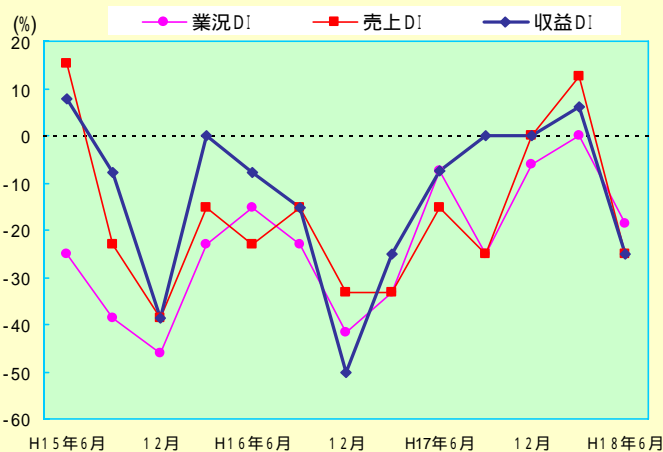
来期(7~9月)の見通し

全域における業況予想DIは0.0で、今期比同ポイントとなっている。また、売上予想DIは4.7で、同14.3ポイントの下降、収益予想DIは4.7で、同4.8ポイントの上昇となっている。地域別の業況予想DIでは、別府地区0.0、大分地区22.2、県北地区33.3となっている。

不動産業

景況

全域における業況DIは18.7、売上DIは25.0、収益DIは25.0であった。業況DIの地域別では、別府地区が14.2、大分地区が80.0、県北地区が50.0。また、旧調査地区の業況DIは41.6で、前期比33.3ポイントの下降、前年同期比34.0ポイントの下降となった。なお、旧調査地区の売上DIは50.0で、前年同期比34.7ポイントの下降、収益DIは50.0で、同42.4ポイントの下降となった。また、県北地区では売上DIが50.0で、収益DIが50.0であった。



来期(7~9月)の見通し

全域における業況予想DIは6.2で、今期比24.9ポイントの上昇となっている。また、売上予想DIは0.0で、同25.0ポイントの上昇、収益予想DIは6.2で、同18.8ポイントの上昇となっている。地域別の業況予想DIでは、別府地区42.8、大分地区60.0、県北地区25.0となっている。

設備投資の動き

(複数回答・1先3項目以内選択)

種 類	4月～6月期	7月～9月期
事業用土地・建物	9	8
機械・設備の新・増設	13	11
機械・設備の更改	9	9
事務機器	6	4
車両	53	46
その他	3	3
実施しない	102	105

経営上の問題点

上位5項目(複数回答・1先3項目以内選択)

1	売上の停滞・減少	101
2	同業者間の競争激化	92
3	利幅の縮小	64
4	大手企業との競争激化	37
5	原材料高	28

当面の重要経営施策

上位5項目(複数回答・1先3項目以内選択)

1	経費節減	124
2	販路の拡大	90
3	人材確保	36
4	宣伝・広告強化	30
5	品揃え改善	24

DI 数値

全域合計

		総合	製造業	小売業	卸売業	サービス業	建設業	不動産業
業況	4月～6月実績	6.9	18.1	6.5	8.0	0.0	0.0	18.7
	7月～9月予想	1.9	9.0	6.6	12.0	1.6	0.0	6.2
売上	4月～6月実績	2.3	9.0	1.6	4.1	0.0	19.0	25.0
	7月～9月予想	1.4	12.1	0.0	0.0	0.0	4.7	0.0
受注残	4月～6月実績	5.6	9.0	***	***	***	28.5	***
	7月～9月予想	3.7	0.0	***	***	***	9.5	***
施工高	4月～6月実績	28.6	***	***	***	***	28.5	***
	7月～9月予想	0.0	***	***	***	***	0.0	***
収益	4月～6月実績	6.0	9.0	8.1	8.3	4.9	9.5	25.0
	7月～9月予想	7.9	24.2	3.3	8.0	4.9	4.7	6.2
販売価格	4月～6月実績	6.3	9.0	4.9	0.0	1.6	4.7	37.5
	7月～9月予想	7.1	3.0	8.4	8.0	9.0	4.7	33.3
仕入価格	4月～6月実績	23.8	37.5	24.5	25.0	26.2	28.5	26.6
	7月～9月予想	19.7	50.0	11.8	16.0	19.6	33.3	26.6
在庫	4月～6月実績	7.9	3.1	4.9	20.8	***	5.0	14.2
	7月～9月予想	2.0	0.0	1.6	4.0	***	5.0	14.2
資金繰り	4月～6月実績	14.9	24.2	22.9	4.1	8.1	0.0	25.0
	7月～9月予想	18.1	36.3	16.6	12.0	16.3	0.0	25.0
残業時間	4月～6月実績	0.5	12.1	1.6	0.0	1.6	19.0	6.6
	7月～9月予想	2.4	3.0	3.3	4.1	6.7	14.2	0.0
人手状況	4月～6月実績	5.2	0.0	3.2	4.0	10.1	10.0	0.0
	7月～9月予想	8.5	12.1	6.6	8.3	8.4	15.0	0.0
前年同期比売上高		0.9	6.0	1.6	4.1	4.9	23.8	12.5
前年同期比収益		5.6	15.1	3.2	4.1	4.9	4.7	12.5
前年同期比販売価格		3.5	***	6.5	4.1	***	***	***

前年同期比の数値については、前年度の東北地区のデータが含まれていません。

別府地区

		総合	製造業	小売業	卸売業	サービス業	建設業	不動産業
業況	4月～6月実績	10.9	11.7	19.2	44.4	10.7	20.0	14.2
	7月～9月予想	2.2	11.7	4.0	11.1	10.7	0.0	42.8
売上	4月～6月実績	15.4	23.5	7.6	25.0	14.2	20.0	14.2
	7月～9月予想	8.8	29.4	4.0	0.0	25.0	20.0	28.5
受注残	4月～6月実績	13.6	17.6	***	***	***	0.0	***
	7月～9月予想	4.5	5.8	***	***	***	0.0	***
施工高	4月～6月実績	40.0	***	***	***	***	40.0	***
	7月～9月予想	0.0	***	***	***	***	0.0	***
収益	4月～6月実績	14.3	17.6	15.3	25.0	7.1	20.0	14.2
	7月～9月予想	13.2	35.2	0.0	0.0	28.5	0.0	28.5
販売価格	4月～6月実績	8.8	5.8	7.6	0.0	14.2	20.0	57.1
	7月～9月予想	8.8	5.8	4.0	0.0	10.7	0.0	42.8
仕入価格	4月～6月実績	25.3	47.0	26.9	25.0	21.4	40.0	28.5
	7月～9月予想	19.8	41.1	12.0	11.1	25.0	40.0	28.5
在庫	4月～6月実績	6.5	5.8	0.0	25.0	***	0.0	16.6
	7月～9月予想	3.2	5.8	16.0	0.0	***	0.0	16.6
資金繰り	4月～6月実績	23.1	29.4	30.7	25.0	17.8	20.0	0.0
	7月～9月予想	23.1	23.5	28.0	22.2	25.0	20.0	0.0
残業時間	4月～6月実績	0.0	11.7	0.0	0.0	3.7	0.0	16.6
	7月～9月予想	0.0	0.0	4.0	0.0	7.4	20.0	0.0
人手状況	4月～6月実績	5.6	0.0	0.0	11.1	18.5	20.0	0.0
	7月～9月予想	7.9	5.8	8.0	11.1	14.8	20.0	0.0
前年同期比売上高		1.1	17.6	7.6	25.0	10.7	20.0	28.5
前年同期比収益		8.8	0.0	19.2	37.5	7.1	0.0	28.5
前年同期比販売価格		5.9	***	3.8	37.5	***	***	***

大分地区

		総合	製造業	小売業	卸売業	サービス業	建設業	不動産業
業況	4月～6月実績	10.7	20.0	3.8	0.0	13.7	11.1	80.0
	7月～9月予想	8.3	40.0	7.6	0.0	6.8	22.2	60.0
売上	4月～6月実績	2.4	0.0	0.0	10.0	13.7	0.0	100.0
	7月～9月予想	9.6	0.0	4.0	30.0	27.5	22.2	40.0
受注残	4月～6月実績	7.1	20.0	***	***	***	0.0	***
	7月～9月予想	28.6	20.0	***	***	***	33.3	***
施工高	4月～6月実績	11.1	***	***	***	***	11.1	***
	7月～9月予想	22.2	***	***	***	***	22.2	***
収益	4月～6月実績	6.0	20.0	0.0	20.0	13.7	11.1	100.0
	7月～9月予想	3.6	20.0	0.0	10.0	20.6	11.1	40.0
販売価格	4月～6月実績	2.4	20.0	7.6	10.0	6.8	11.1	60.0
	7月～9月予想	3.6	20.0	4.0	10.0	3.4	11.1	40.0
仕入価格	4月～6月実績	21.4	20.0	23.0	10.0	27.5	44.4	40.0
	7月～9月予想	16.9	20.0	16.0	10.0	20.6	33.3	20.0
在庫	4月～6月実績	9.3	0.0	7.6	10.0	***	12.5	20.0
	7月～9月予想	5.6	20.0	7.6	10.0	***	12.5	0.0
資金繰り	4月～6月実績	8.4	60.0	3.8	10.0	3.4	0.0	60.0
	7月～9月予想	9.6	80.0	3.8	20.0	6.8	0.0	60.0
残業時間	4月～6月実績	2.4	40.0	3.8	10.0	3.5	11.1	0.0
	7月～9月予想	2.4	20.0	7.6	0.0	17.8	0.0	0.0
人手状況	4月～6月実績	4.8	0.0	0.0	10.0	3.5	22.2	0.0
	7月～9月予想	6.1	0.0	0.0	22.2	3.5	22.2	0.0
前年同期比売上高		10.7	60.0	3.8	20.0	0.0	0.0	100.0
前年同期比収益		8.3	40.0	15.3	10.0	3.4	22.2	100.0
前年同期比販売価格		2.8	***	11.5	20.0	***	***	***

県北地区

		総合	製造業	小売業	卸売業	サービス業	建設業	不動産業
業況	4月～6月実績	10.0	27.2	0.0	33.3	25.0	33.3	50.0
	7月～9月予想	12.5	9.0	11.1	33.3	0.0	33.3	25.0
売上	4月～6月実績	26.8	9.0	11.1	33.3	0.0	71.4	50.0
	7月～9月予想	7.3	9.0	22.2	50.0	25.0	28.5	0.0
受注残	4月～6月実績	38.9	9.0	***	***	***	85.7	***
	7月～9月予想	16.7	18.1	***	***	***	14.2	***
施工高	4月～6月実績	71.4	***	***	***	***	71.4	***
	7月～9月予想	28.6	***	***	***	***	28.5	***
収益	4月～6月実績	12.2	9.0	11.1	33.3	25.0	0.0	50.0
	7月～9月予想	19.5	9.0	22.2	50.0	25.0	0.0	25.0
販売価格	4月～6月実績	0.0	9.0	33.3	50.0	25.0	14.2	25.0
	7月～9月予想	10.0	9.0	33.3	16.6	25.0	0.0	0.0
仕入価格	4月～6月実績	25.6	30.0	22.2	50.0	50.0	0.0	0.0
	7月～9月予想	25.6	80.0	0.0	33.3	25.0	28.5	33.3
在庫	4月～6月実績	8.6	0.0	11.1	33.3	***	0.0	0.0
	7月～9月予想	5.7	0.0	11.1	0.0	***	0.0	33.3
資金繰り	4月～6月実績	9.8	0.0	55.5	0.0	25.0	14.2	25.0
	7月～9月予想	24.4	36.3	22.2	50.0	25.0	14.2	25.0
残業時間	4月～6月実績	2.5	36.3	0.0	16.6	25.0	42.8	0.0
	7月～9月予想	7.5	0.0	12.5	16.6	25.0	28.5	0.0
人手状況	4月～6月実績	5.0	0.0	22.2	16.6	0.0	16.6	0.0
	7月～9月予想	15.0	27.2	22.2	16.6	0.0	0.0	0.0
前年同期比売上高		29.3	18.1	0.0	83.3	0.0	57.1	25.0
前年同期比収益		7.3	27.2	11.1	50.0	0.0	42.8	25.0
前年同期比販売価格		0.0	***	22.2	33.3	***	***	***

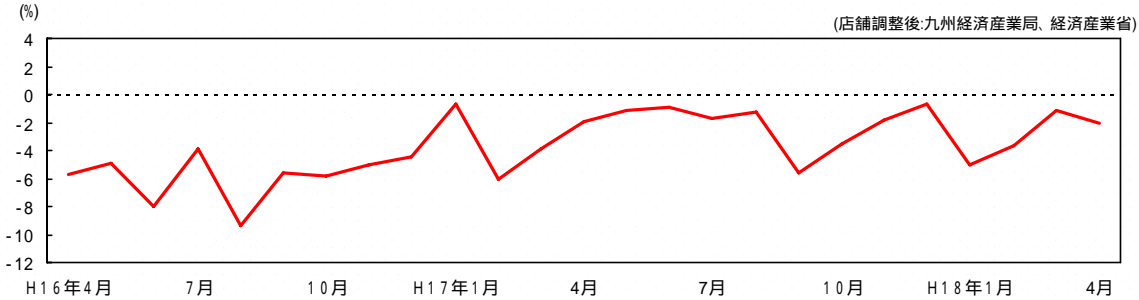
前年同期比データはありません。

主な経済指標の動向

大型小売店販売額

4月の県内の大規模小売店舗の販売額は11,176百万円で、前年同期比2.0ポイント減、店舗調整後では前年同月比2.0ポイント減少となった。品目別(店舗調整前)では、衣料品が前年同月比5.4ポイント減、飲食料品が同0.6ポイント減、その他の商品が同0.9ポイント増となった。

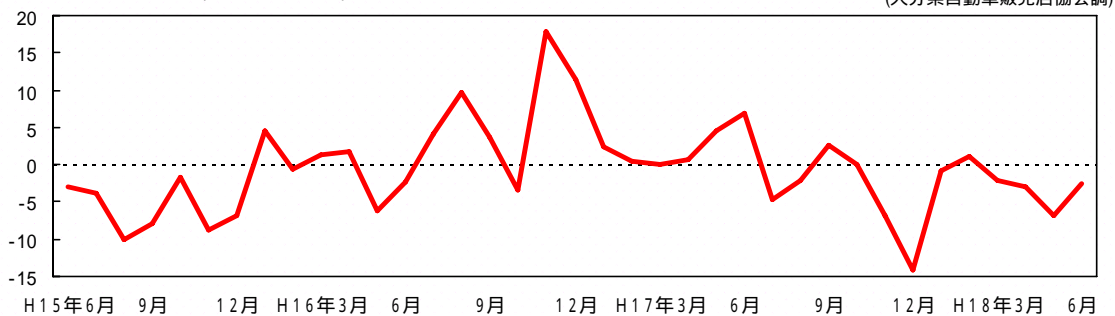
大型小売店販売額(前年同月比)



新車販売台数

6月の登録車と軽四輪車の新車販売台数(総合計)は4,966台、前年同月比は2.6ポイント減で、4ヶ月連続して前年水準を下回った。このうち、普通乗用車は前年同月比5.2ポイント減、小型乗用車は同12.3ポイント減、軽四輪車は同6.8ポイント増となった。

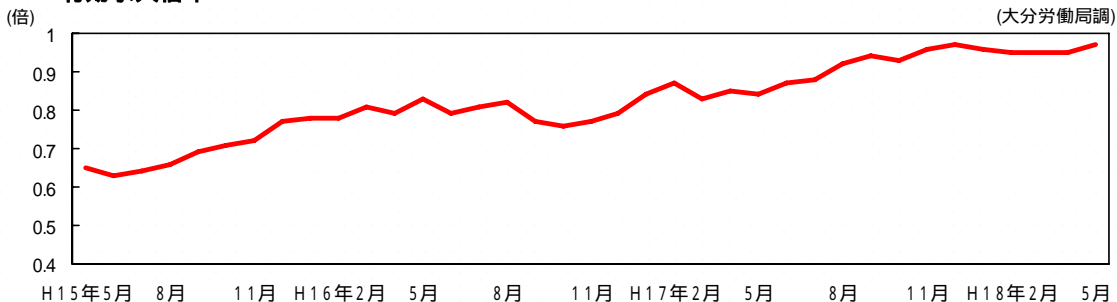
(%) 新車販売台数(前年同月比)



有効求人倍率

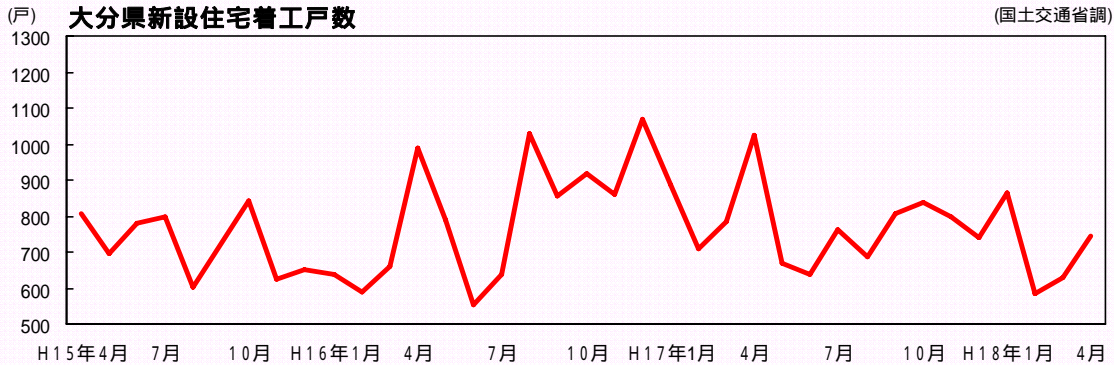
5月の県内有効求人倍率(季節調整値)は0.97倍で、前月より0.02ポイントの上昇となった。なお、全国平均は1.07倍となっている。地域別では、大分管内が1.01倍、別府管内が0.91倍、中津管内が0.81倍となっている。

有効求人倍率



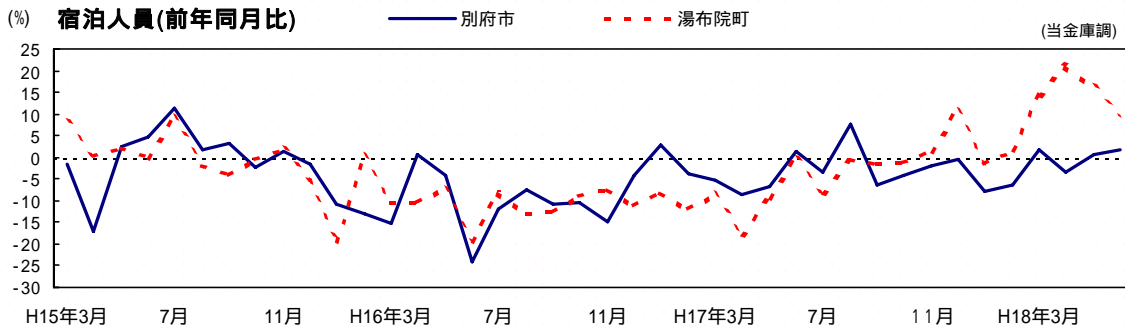
新設住宅着工戸数

4月の県内住宅着工戸数は746戸で、前年同月比27.2ポイントの減少となった。うち持家が284戸で同3.7ポイントの減少、貸家が387戸で同21.7ポイントの減少、分譲(マンション・戸建)は74戸で同65.4ポイントの減少となっている。



観光動向

観光宿泊動態(宿泊人員)は、4月は別府市内で前年同期比3.4ポイントの減少、湯布院地区で同21.1ポイントの上昇。5月は別府市内で同0.8ポイントの上昇、湯布院地区で同16.0ポイントの上昇。6月は別府市内で同1.7ポイントの上昇、湯布院地区で同9.7ポイントの上昇となった。



企業倒産状況

東京商工リサーチ大分支店によると、県内の6月の倒産件数は9件、負債総額は10億6千7百万円。2006年上半期の倒産は51件、負債総額は236億9百万円。業種別では建設業22件、卸売り業、サービス業・その他各7件、不動産業、農林・水産・鉱業各4件、小売り業、製造業各3件、金融・保険業1件。地区別では、大分市22件、別府市7件、佐伯市6件、津久見市3件であった。

