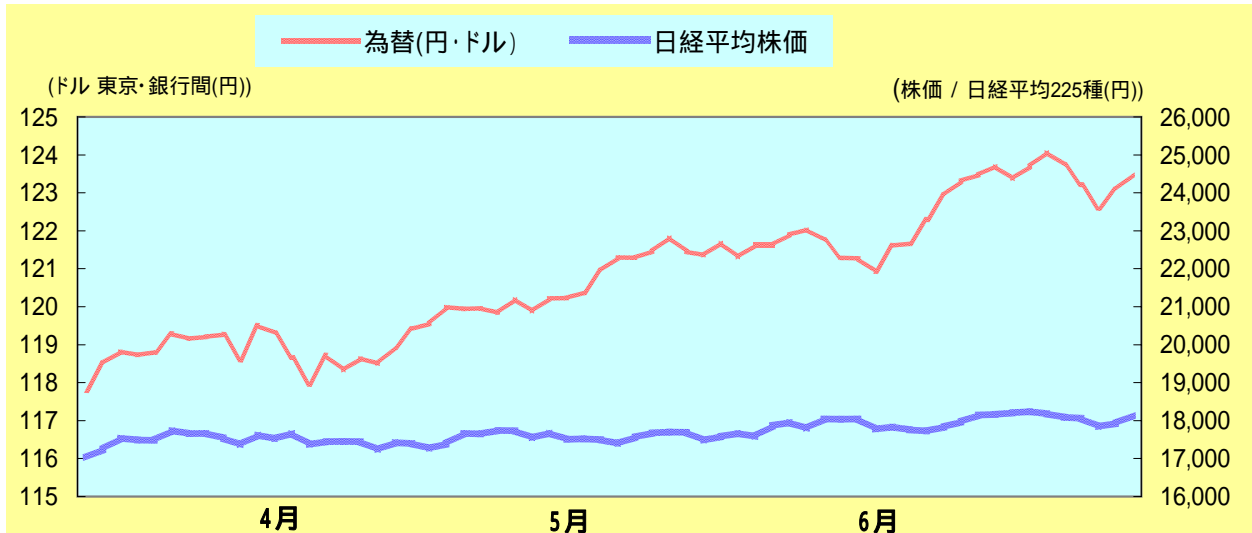


景気動向調査のまとめ

調査期間:平成19年4月～6月

大分みらい信用金庫では、3カ月毎に「中小企業景気動向調査」を実施しています。

株価と為替の動き



調査内容

平成19年4月～6月期の業況 / 平成19年7月～9月期の業況予想

今回の調査実施時期

平成19年4月初旬

調査先数

大分市・別府市・中津市・宇佐市・豊後高田市・挾間町・日出町・福岡県築上郡 (事業所214先)

調査先業種別内訳

製造業	33先	小売業	60先
卸売業	24先	サービス業	60先
建設業	21先	不動産業	16先

調査方法

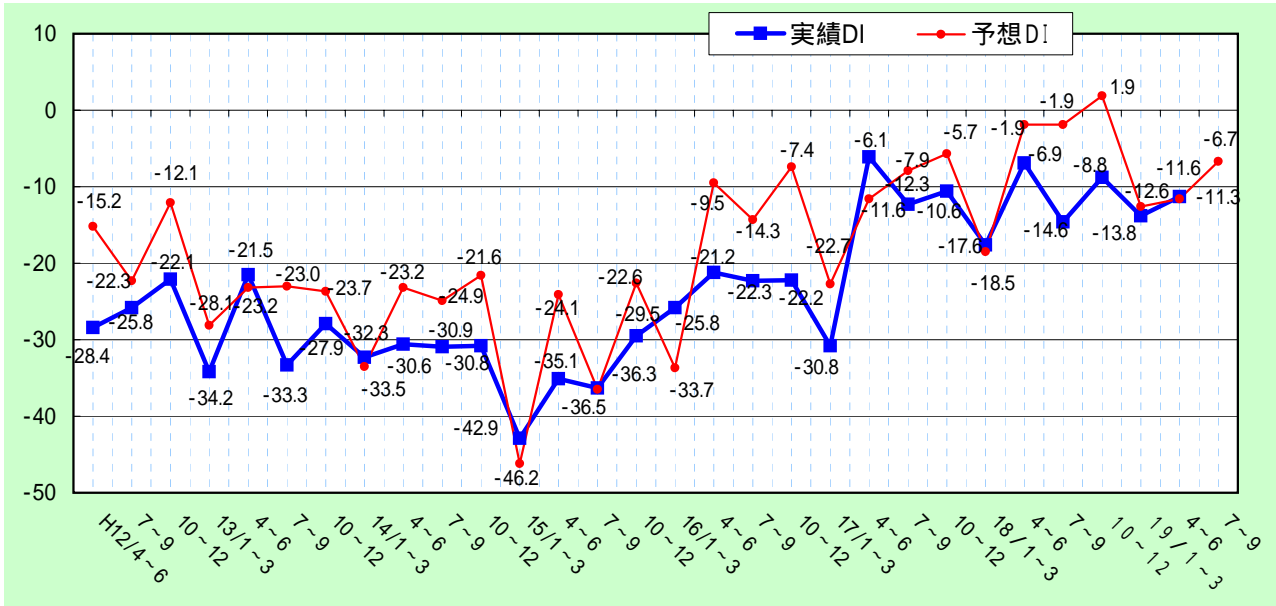
面接・聞き取りによる感触調査

分析方法

各質問項目で、「増加」(上昇)したとする事業所の全体に占める割合と、「減少」(下降)したとする事業所の割合との差(判断DI)にて分析しています。

県内経済概況

業況判断・実績DI / 予想DI値推移



県内経済情勢報告(平成19年7月)

(財務省九州財務局 大分財務事務所報告より抜粋)

県内経済は、緩やかな回復を続けている。

個人消費は、このところ弱さがみられるものの、一部に持ち直しの動きが続いている。

設備投資は、前年度を大幅に上回る見通し。

生産活動は、高水準で推移している。

雇用情勢は、高水準を維持している。

企業利益は、減益の見込み。

このように、県内経済は緩やかな回復を続けている。先行きについても、当面は緩やかな回復を続けるものと見込まれる。

個人消費

<このところ弱さがみられるものの、一部に持ち直しの動き>

住宅建設

<前年を上回る>

設備投資

<前年度を大幅に上回る見通し>

公共事業

<前年度を大幅に下回る>

生産活動

<高水準で推移>

雇用情勢

<高水準を維持している>

企業利益

<減益の見込み>

























































倒産

<件数、負債金額ともに前年を上回る>

消費者物価

<ほぼ前年並み>

業種別天気図

	4月～6月期実績				7月～9月期予想			
	総合	別府	大分	県北	総合	別府	大分	県北
総合	 11.3	 20.9	 12.2	 12.8	 6.7	 12.2	 8.6	 10.3
製造業	 3.0	 5.8	 40.0	 0.0	 12.1	 5.8	 20.0	 36.3
小売業	 25.0	 50.0	 19.2	 37.5	 25.8	 28.0	 28.0	 12.5
卸売業	 21.7	 33.3	 11.1	 20.0	 4.3	 11.1	 11.1	 20.0
サービス業	 3.3	 0.0	 0.0	 50.0	 1.6	 7.1	 3.5	 0.0
建設業	 19.0	 40.0	 11.1	 14.2	 4.7	 0.0	 0.0	 14.2
不動産業	 6.6	 33.3	 20.0	 50.0	 13.3	 33.3	 20.0	 25.0

表の見方
 
 
 
 
 
 

DI:25以上 DI:15～24 DI:0～14 DI: 1～ 14 DI: 15～ 24 DI: 25以下

4月～6月の県内経済概況

(当金庫景気動向調査まとめ)

4月～6月の調査地区全域における企業の景況感を示す総合業況DIは 11.3となり、前期比2.5ポイントの上昇、前年同期比4.4ポイントの下降となった。

地域別では、別府地区が 20.9、大分地区が 12.2、県北地区が12.8。

全域における業種別では、サービス業3.3ポイント上昇、その他の業種は全てマイナスとなった。また、前年同期比の状況を見ると、製造業15.1ポイント、不動産業12.1ポイント、サービス業3.3ポイントの上昇で、建設業19.0ポイント、小売業18.5ポイント、卸売業13.7ポイントの下降となった。

次に、全域における7月～9月の総合業況予想DIは 6.7で、今期比4.6ポイントの上昇予想となっている。

業種別景況

製造業

景況

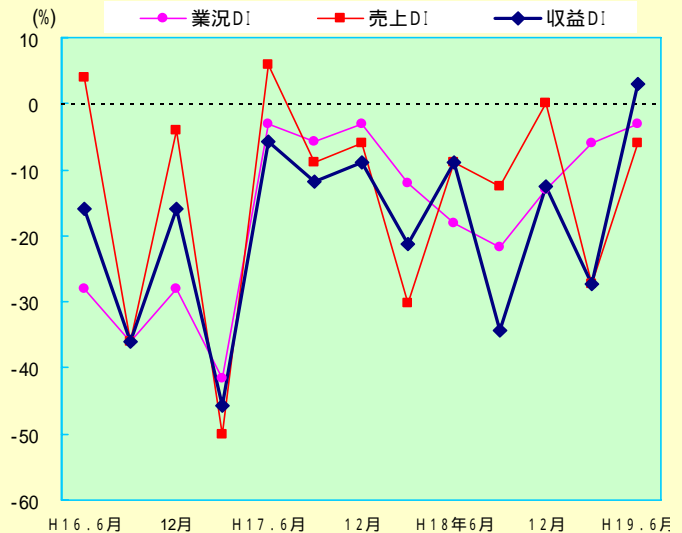
全域における業況DIは 3.0で、前期比3.0ポイントの上昇、前年同期比15.1ポイントの上昇となった。また売上DIは 6.0で、前年同期比3.0ポイントの上昇、収益DIは3.0で、同12.0ポイントの上昇となった。

地域別の業況DIでは、別府地区が5.8で、前年同期比17.5ポイントの上昇、大分地区が40.0で、同20.0ポイントの下降、県北地区が0.0で、同27.2ポイントの上昇となった。

来期(7~9月)の見通し

全域における業況予想DIは12.1で、今期比15.1ポイントの上昇となっている。また、売上予想DIは3.0で、同9.0ポイントの上昇、収益予想DIは 6.0で、同9.0ポイントの下降となっている。

地域別の業況予想DIでは、別府地区5.8大分地区 20.0、県北地区36.3となっている。



小売業

景況

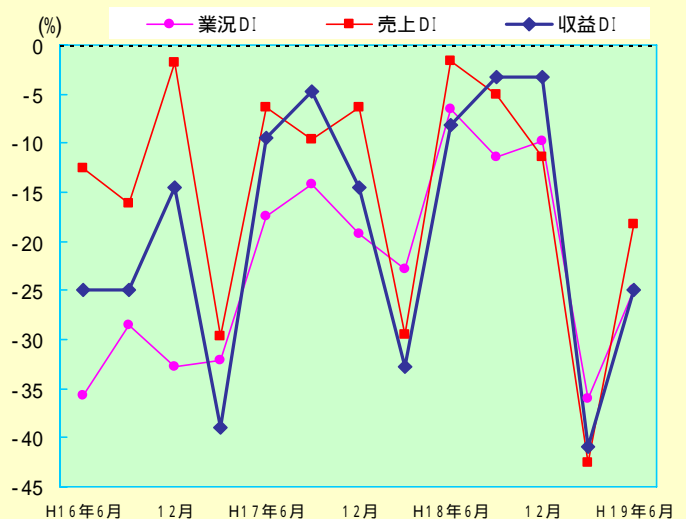
全域における業況DIは 25.0で、前期比11.0ポイントの上昇、前年同期比18.5ポイントの下降となった。また売上DIは 18.3で、前年同期比16.7ポイントの下降、収益DIは 25.0で、同16.9ポイントの下降となった。

地域別の業況DIでは、別府地区が 50.0で、前年同期比30.8ポイントの下降、大分地区が 19.2で、同23.0ポイントの下降、県北地区が 37.5で、同37.5ポイントの上昇となった。

来期(7~9月)の見通し

全域における業況予想DIは 25.8で、今期比0.8ポイントの下降となっている。また、売上予想DIは 17.2で、同1.1ポイントの上昇、収益予想DIは 25.8で、同0.8ポイントの下降となっている。

地域別の業況予想DIでは、別府地区 28.0、大分地区 28.0、県北地区 12.5となっている。



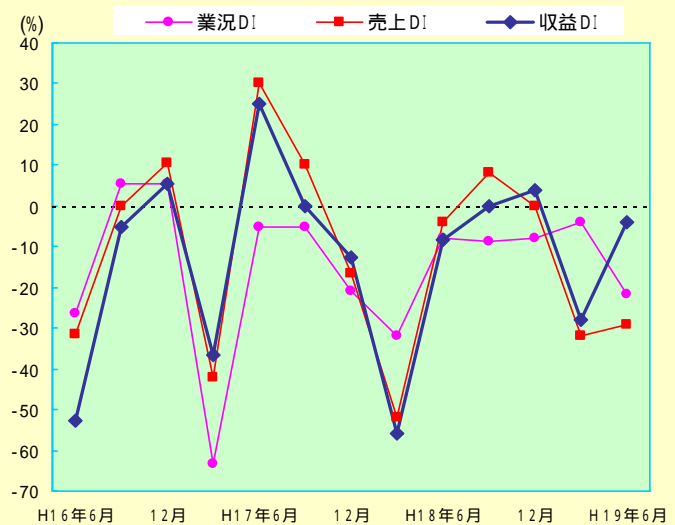
卸売業

景況

全域における業況DIは 21.7で、前期比17.7ポイントの下降、前年同期比13.7ポイントの下降となった。また売上DIは 29.1で、前年同期比25.0ポイントの下降、収益DIは 4.1で、同4.2ポイントの上昇になった。地域別の業況DIでは、別府地区が 33.3で、前年同期比11.1ポイントの上昇、大分地区が 11.1で、同11.1ポイントの下降、県北地区が 20.0で、同53.3ポイントの下降となった。

来期(7~9月)の見通し

全域における業況予想DIは 4.3で、今期比17.4ポイントの上昇となっている。また、売上予想DIは4.1で、同33.2ポイントの上昇、収益予想DIは4.1で、同8.2ポイントの上昇となっている。地域別の業況予想DIでは、別府地区11.1、大分地区11.1、県北地区 20.0となっている。



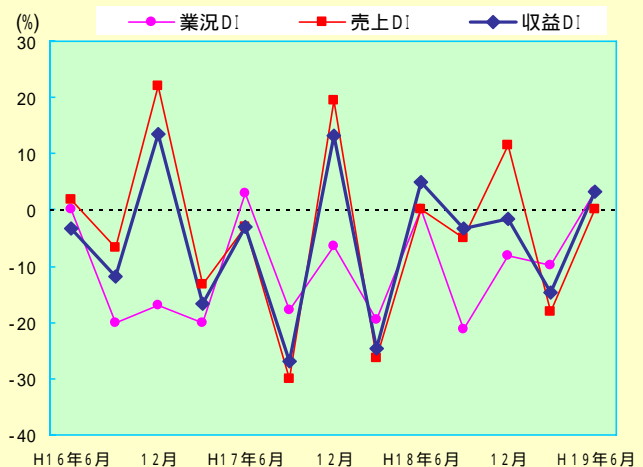
サービス業

景況

全域における業況DIは3.3で、前期比13.1ポイントの上昇、前年同期比3.3ポイントの上昇となった。また売上DIは0.0で、前年同期比は横ばい、収益DIは 3.3で、同8.2ポイントの下降となった。地域別の業況DIでは、別府地区が0.0で、前年同期比10.7ポイントの下降、大分地区が0.0で、同13.7ポイントの上昇、県北地区が50.0で、同25.0ポイントの上昇となった。

来期(7~9月)の見通し

全域における業況予想DIは 1.6で、今期比4.9ポイントの下降となっている。また、売上予想DIは 8.3で、同8.3ポイントの下降、収益予想DIは 16.6で、同13.3ポイントの下降となっている。地域別の業況予想DIでは、別府地区 7.1大分地区3.5、県北地区0.0となっている。



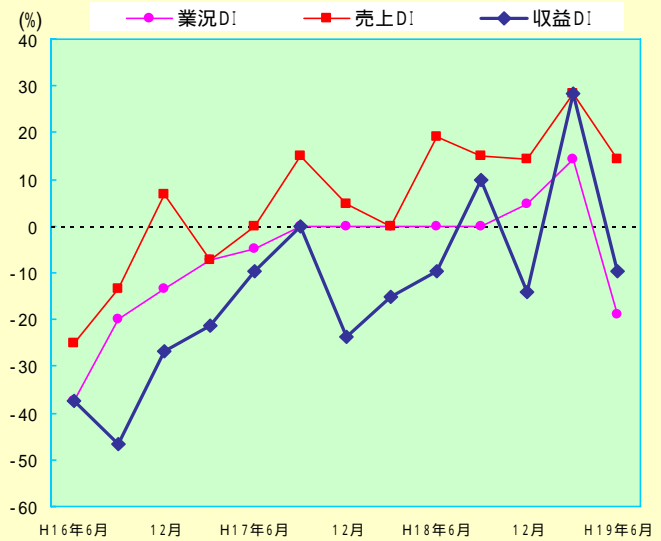
建設業

景況

全域における業況DIは 19.0で、前期比33.2ポイントの下降、前年同期比19.0ポイントの下降となった。また売上DIは14.2で、前年同期比4.8ポイントの下降、収益DIは 9.5で、前年同期比は横ばいとなった。
 地域別の業況DIでは、別府地区が 40.0で、前年同期比20.0ポイントの下降、大分地区が 11.1で、前年同期比は横ばい、県北地区が 14.2で、同47.5ポイントの下降となった。

来期(7~9月)の見通し

全域における業況予想DIは4.7で、今期比23.7ポイントの上昇となっている。また、売上予想DIは14.2で、前年同期比は横ばい、収益予想DIは0.0で、同9.5ポイントの上昇となっている。
 地域別の業況予想DIでは、別府地区0.0、大分地区0.0、県北地区14.2となっている。



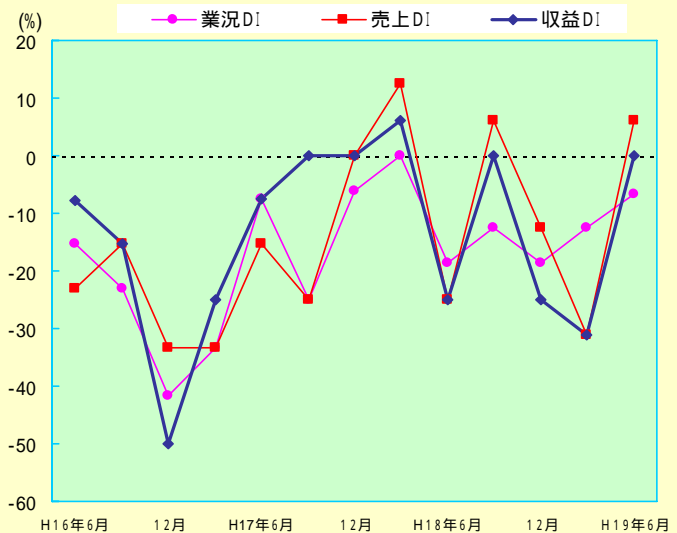
不動産業

景況

全域における業況DIは 6.6で、前期比5.9ポイントの上昇、前年同期比12.1ポイントの上昇となった。また売上DIは6.2で、前年同期比31.2ポイントの上昇、収益DIは0.0で、同25.0ポイントの上昇となった。
 地域別の業況DIでは、別府地区が 33.3で、前年同期比は19.1ポイントの下降、大分地区が 20.0で、同60.0ポイントの上昇、県北地区が50.0で、前年同期比は横ばいとなった。

来期(7~9月)の見通し

全域における業況予想DIは 13.3で、今期比6.7ポイントの下降となっている。また、売上予想DIは0.0で、同6.2ポイントの下降、収益予想DIは6.2で、同6.2ポイントの上昇となった。
 地域別の業況予想DIでは、別府地区 33.3、大分地区 20.0、県北地区25.0となっている。



設備投資の動き

(複数回答・1先3項目以内選択)

種 類	4月～6月期	7月～9月期
事業用土地・建物	7	10
機械・設備の新・増設	13	7
機械・設備の更改	7	12
事務機器	8	7
車両	55	51
その他	1	1
実施しない	94	95

経営上の問題点

上位5項目(複数回答・1先3項目以内選択)

1 同業者間の競争激化	99
2 売上の停滞・減少	96
3 利幅の縮小	52
4 大手企業との競争激化	42
5 材料価格の上昇	33

当面の重要経営施策

上位5項目(複数回答・1先3項目以内選択)

1 経費節減	113
2 販路の拡大	81
3 宣伝・広告強化	32
4 人材確保	24
5 品揃え改善	22

DI 数値

全域合計

		総合	製造業	小売業	卸売業	サービス業	建設業	不動産業
業況	4月～6月実績	11.3	3.0	25.0	21.7	3.3	19.0	6.6
	7月～9月予想	6.7	12.1	25.8	4.3	1.6	4.7	13.3
売上	4月～6月実績	7.5	6.0	18.3	29.1	0.0	14.2	6.2
	7月～9月予想	4.7	3.0	17.2	4.1	8.3	14.2	0.0
受注残	4月～6月実績	7.4	9.0	***	***	***	4.7	***
	7月～9月予想	1.9	3.0	***	***	***	9.5	***
施工高	4月～6月実績	0.0	***	***	***	***	0.0	***
	7月～9月予想	4.8	***	***	***	***	4.7	***
収益	4月～6月実績	8.9	3.0	25.0	4.1	3.3	9.5	0.0
	7月～9月予想	11.8	6.0	25.8	4.1	16.6	0.0	6.2
販売価格	4月～6月実績	4.1	6.2	3.3	10.3	1.6	9.5	18.7
	7月～9月予想	2.1	9.3	6.8	4.1	4.5	9.5	12.5
仕入価格	4月～6月実績	24.5	46.8	26.6	8.3	15.0	42.8	6.6
	7月～9月予想	20.0	37.5	22.4	0.0	21.6	14.2	6.6
在庫	4月～6月実績	7.2	12.5	10.0	4.1	***	0.0	13.3
	7月～9月予想	2.7	9.3	0.0	0.0	***	4.7	13.3
資金繰り	4月～6月実績	24.3	27.2	43.3	16.6	6.6	14.2	37.5
	7月～9月予想	24.1	27.2	39.6	8.3	10.0	33.3	25.0
残業時間	4月～6月実績	1.9	12.1	5.0	0.0	1.6	10.0	25.0
	7月～9月予想	1.4	3.0	1.7	4.1	6.7	0.0	12.5
人手状況	4月～6月実績	7.1	6.0	1.6	4.1	20.6	14.2	0.0
	7月～9月予想	8.6	6.0	3.4	4.1	17.2	9.5	6.2
前年同期比売上高		7.5	0.0	25.0	16.6	3.3	23.8	0.0
前年同期比収益		12.6	12.1	31.6	0.0	5.0	0.0	6.2
前年同期比販売価格		3.6	***	6.6	4.1	***	***	***

別府地区

		総合	製造業	小売業	卸売業	サービス業	建設業	不動産業
業況	4月～6月実績	20.9	5.8	50.0	33.3	0.0	40.0	33.3
	7月～9月予想	12.2	5.8	28.0	11.1	7.1	0.0	33.3
売上	4月～6月実績	22.8	5.8	26.9	33.3	25.0	20.0	28.5
	7月～9月予想	22.0	23.5	20.0	0.0	28.5	0.0	42.8
受注残	4月～6月実績	13.6	5.8	***	***	***	40.0	***
	7月～9月予想	13.6	17.6	***	***	***	0.0	***
施工高	4月～6月実績	60.0	***	***	***	***	60.0	***
	7月～9月予想	20.0	***	***	***	***	20.0	***
収益	4月～6月実績	21.7	0.0	34.6	11.1	25.0	60.0	28.5
	7月～9月予想	22.0	23.5	24.0	33.3	35.7	20.0	28.5
販売価格	4月～6月実績	6.5	0.0	3.8	0.0	10.7	40.0	0.0
	7月～9月予想	0.0	5.8	4.0	22.2	10.7	20.0	0.0
仕入価格	4月～6月実績	18.5	29.4	19.2	22.2	3.5	60.0	14.2
	7月～9月予想	16.5	23.5	12.0	11.1	10.7	40.0	28.5
在庫	4月～6月実績	10.9	29.4	15.3	0.0	***	0.0	28.5
	7月～9月予想	1.6	17.6	0.0	0.0	***	0.0	28.5
資金繰り	4月～6月実績	28.3	23.5	50.0	11.1	14.2	40.0	28.5
	7月～9月予想	29.7	35.2	36.0	0.0	25.0	60.0	28.5
残業時間	4月～6月実績	4.4	5.8	7.6	11.1	0.0	0.0	28.5
	7月～9月予想	1.1	17.6	4.0	11.1	0.0	0.0	28.5
人手状況	4月～6月実績	11.0	11.7	0.0	11.1	25.9	20.0	14.2
	7月～9月予想	11.1	5.8	0.0	11.1	25.9	20.0	28.5
前年同期比売上高		25.0	17.6	42.3	33.3	10.7	0.0	42.8
前年同期比収益		25.0	17.6	50.0	0.0	7.1	40.0	42.8
前年同期比販売価格		2.9	***	11.5	22.2	***	***	***

大分地区

		総合	製造業	小売業	卸売業	サービス業	建設業	不動産業
業況	4月～6月実績	12.2	40.0	19.2	11.1	0.0	11.1	20.0
	7月～9月予想	8.6	20.0	28.0	11.1	3.5	0.0	20.0
売上	4月～6月実績	1.2	20.0	19.2	30.0	17.8	33.3	0.0
	7月～9月予想	7.2	40.0	15.3	0.0	14.2	11.1	60.0
受注残	4月～6月実績	14.3	20.0	***	***	***	33.3	***
	7月～9月予想	7.1	0.0	***	***	***	11.1	***
施工高	4月～6月実績	33.3	***	***	***	***	33.3	***
	7月～9月予想	0.0	***	***	***	***	0.0	***
収益	4月～6月実績	4.8	20.0	26.9	20.0	10.7	11.1	0.0
	7月～9月予想	4.8	20.0	30.7	20.0	7.1	0.0	60.0
販売価格	4月～6月実績	3.6	40.0	11.5	30.0	7.1	11.1	40.0
	7月～9月予想	1.2	20.0	7.6	30.0	10.7	11.1	20.0
仕入価格	4月～6月実績	21.7	60.0	26.9	0.0	21.4	22.2	0.0
	7月～9月予想	20.5	40.0	34.6	0.0	25.0	11.1	0.0
在庫	4月～6月実績	5.5	20.0	7.6	10.0	***	0.0	60.0
	7月～9月予想	1.8	20.0	3.8	10.0	***	11.1	60.0
資金繰り	4月～6月実績	24.1	80.0	34.6	20.0	7.1	11.1	40.0
	7月～9月予想	20.5	80.0	34.6	20.0	3.5	22.2	20.0
残業時間	4月～6月実績	2.4	0.0	3.8	0.0	7.1	22.2	20.0
	7月～9月予想	3.6	20.0	3.8	0.0	10.7	0.0	0.0
人手状況	4月～6月実績	6.1	0.0	0.0	0.0	14.8	22.2	20.0
	7月～9月予想	6.1	0.0	0.0	0.0	14.8	22.2	20.0
前年同期比売上高		8.4	20.0	26.9	20.0	3.5	22.2	0.0
前年同期比収益		12.0	20.0	30.7	0.0	7.1	11.1	0.0
前年同期比販売価格		5.6	***	0.0	20.0	***	***	***

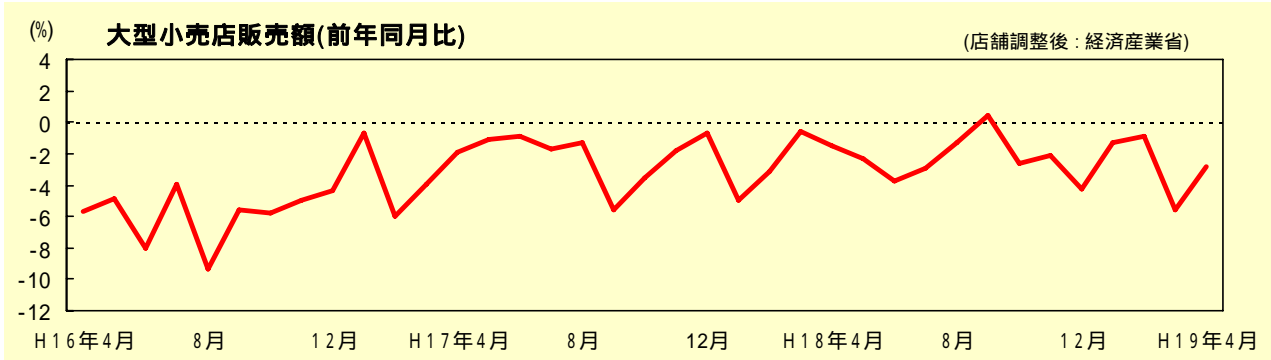
県北地区

		総合	製造業	小売業	卸売業	サービス業	建設業	不動産業
業況	4月～6月実績	12.8	0.0	37.5	20.0	50.0	14.2	50.0
	7月～9月予想	10.3	36.3	12.5	20.0	0.0	14.2	25.0
売上	4月～6月実績	10.3	18.1	12.5	20.0	50.0	14.2	75.0
	7月～9月予想	10.5	27.2	14.2	20.0	25.0	28.5	0.0
受注残	4月～6月実績	16.7	9.0	***	***	***	28.5	***
	7月～9月予想	16.7	18.1	***	***	***	14.2	***
施工高	4月～6月実績	0.0	***	***	***	***	0.0	***
	7月～9月予想	0.0	***	***	***	***	0.0	***
収益	4月～6月実績	12.8	0.0	12.5	0.0	50.0	0.0	50.0
	7月～9月予想	2.6	9.0	14.2	0.0	50.0	14.2	0.0
販売価格	4月～6月実績	0.0	0.0	25.0	0.0	0.0	14.2	25.0
	7月～9月予想	2.7	10.0	14.2	0.0	0.0	0.0	25.0
仕入価格	4月～6月実績	45.9	70.0	50.0	0.0	50.0	57.1	0.0
	7月～9月予想	27.8	60.0	14.2	20.0	75.0	28.5	33.3
在庫	4月～6月実績	3.0	0.0	0.0	0.0	***	0.0	33.3
	7月～9月予想	6.3	10.0	14.2	20.0	***	0.0	33.3
資金繰り	4月～6月実績	15.4	9.0	50.0	20.0	50.0	0.0	50.0
	7月～9月予想	18.4	9.0	71.4	0.0	0.0	28.5	25.0
残業時間	4月～6月実績	5.3	27.2	0.0	20.0	25.0	0.0	25.0
	7月～9月予想	2.7	9.0	14.2	0.0	25.0	0.0	0.0
人手状況	4月～6月実績	0.0	36.3	12.5	0.0	25.0	28.5	0.0
	7月～9月予想	7.9	9.0	28.5	0.0	25.0	14.2	0.0
前年同期比売上高		35.9	18.1	37.5	20.0	50.0	42.8	75.0
前年同期比収益		15.4	0.0	25.0	0.0	25.0	14.2	50.0
前年同期比販売価格		0.0	***	12.5	20.0	***	***	***

主な経済指標の動向

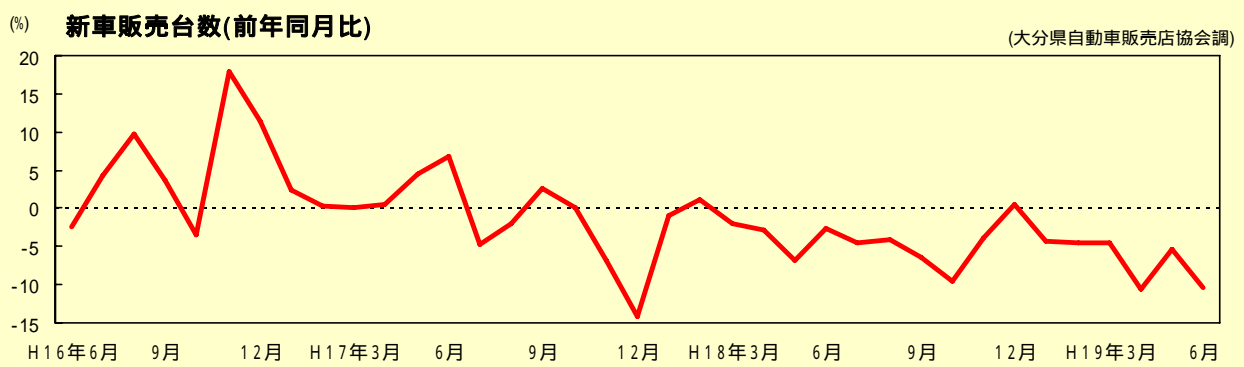
大型小売店販売額

4月の県内の大型小売店舗の販売額は10,858百万円で、前年同期比2.8ポイント減少、店舗調整後でも前年同月比2.8ポイント減少となった。品目別(店舗調整前)では、衣料品が前年同月比2.4ポイント減少、飲食料品が同1.6ポイント減少、その他の商品が同5.0ポイント減少となった。



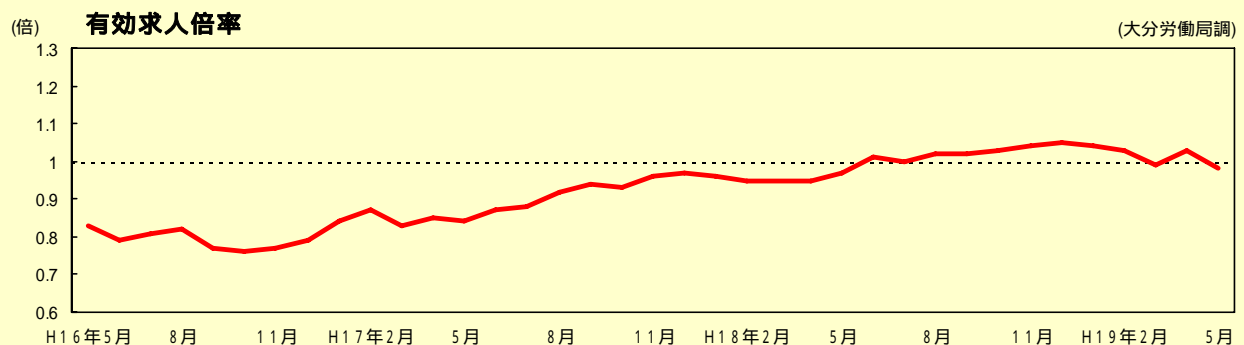
新車販売台数

6月の登録車と軽四輪車合計の新車販売台数(総合計)は4,451台、前年同月比10.4ポイント減少で6ヶ月連続して前年水準を下回った。このうち、普通乗用車は前年同月比6.7ポイント減少、小型乗用車は同11.4ポイント減少、軽四輪車合計は同11.8ポイント減少となった。



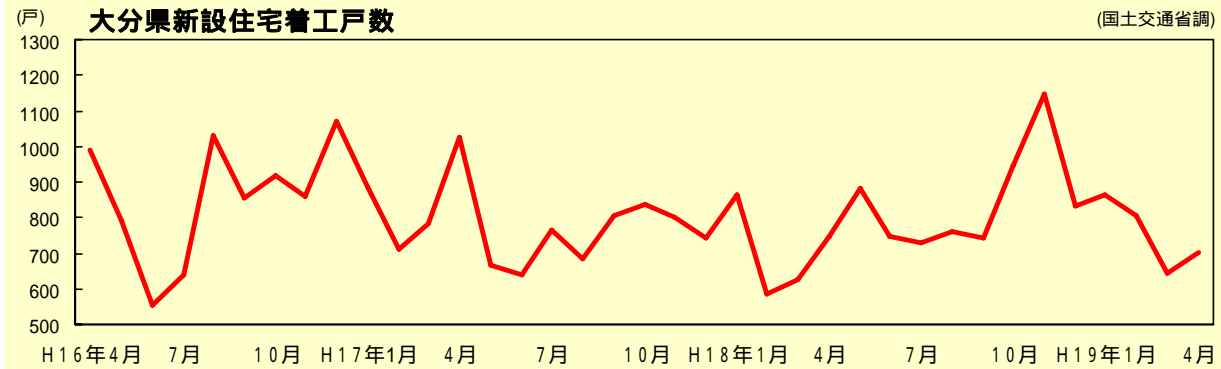
有効求人倍率

5月の県内有効求人倍率(季節調整値)は0.98倍で、前月より0.05ポイントの減少となった。なお、全国平均は1.06倍となっている。地域別では、大分管内が0.98倍、別府管内が0.88倍、中津管内が0.80倍となっている。また、大分地区は前年同月比0.03ポイント減少、別府地区は同0.03ポイント減少、中津地区は同0.01ポイント減少となった。



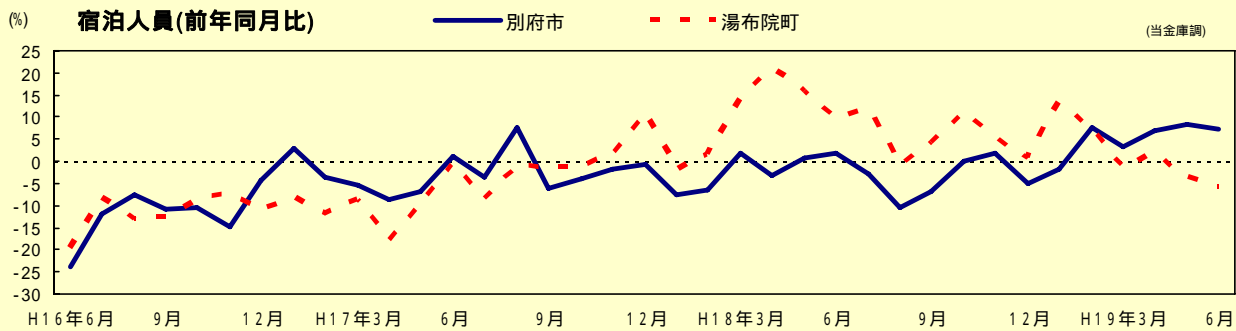
新設住宅着工戸数

4月の県内住宅着工戸数は806戸で、前年同月比8.0ポイントの増加となった。うち持家が317戸で同11.6ポイントの増加、貸家が445戸で同15.0ポイントの増加、分譲住宅は40戸で同45.9ポイントの減少となっている。



観光動向

観光宿泊動態(宿泊人員)は、4月は別府市内で前年同期比6.9ポイントの増加、湯布院地区で同1.8ポイントの増加。5月は別府市内で同8.5ポイントの増加、湯布院地区で同3.6ポイントの減少。6月は別府市内で7.2ポイントの増加、湯布院地区で5.8ポイントの減少となった。



企業倒産状況

東京商工リサーチ大分支店によると、県内の6月の倒産件数は17件、負債総額は36億9千4百万円。年間累計の倒産は58件で、負債総額は252億8千3百万円。業種別では、建設業が19件、サービス業・その他12件、小売り業9件、卸売り業8件、製造業5件であった。原因別では販売不振が35件、過小資本6件、連鎖と赤字累積が各5件、放漫経営4件、販売不振や赤字累積、回収難を合わせた不況型倒産は40件となっている。

