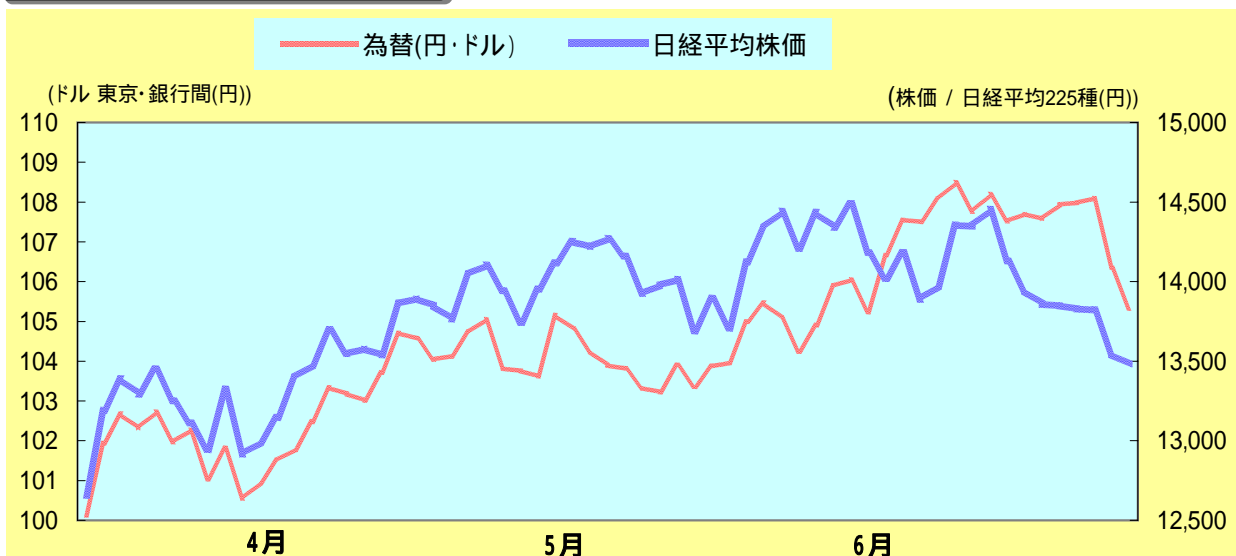


景気動向調査のまとめ

調査期間:平成20年4月～6月

大分みらい信用金庫では、3カ月毎に「中小企業景気動向調査」を実施しています。

株価と為替の動き



調査内容

平成20年4月～6月期の業況 / 平成20年7月～9月期の業況予想

今回の調査実施時期

平成20年6月初旬

調査先数

大分市・別府市・中津市・宇佐市・豊後高田市・挾間町・日出町・福岡県築上郡 (事業所216先)

調査先業種別内訳

製造業	33 先	小売業	60 先
卸売業	25 先	サービス業	61 先
建設業	21 先	不動産業	16 先

調査方法

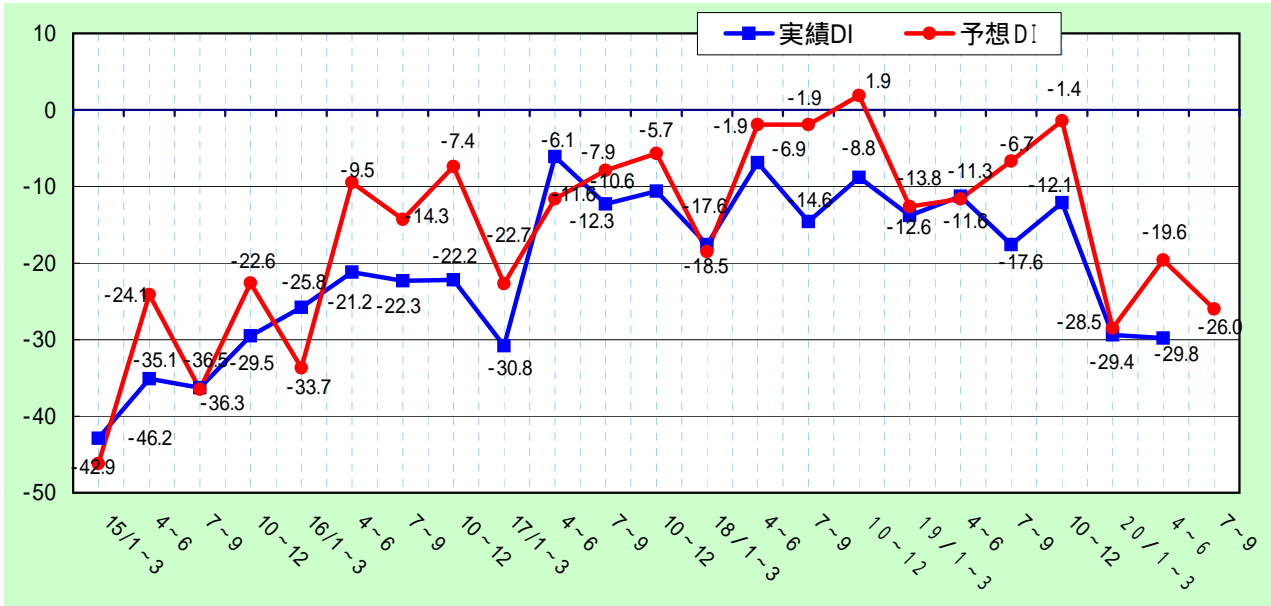
面接・聞き取りによる感触調査

分析方法

各質問項目で、「増加」(上昇)したとする事業所の全体に占める割合と、「減少」(下降)したとする事業所の割合との差(判断DI)にて分析しています。

県内経済概況

業況判断・実績DI / 予想DI値推移



県内経済情勢報告(平成20年7月)

(財務省九州財務局 大分財務事務所報告より抜粋)

県内経済は、足踏み状態となっている。

個人消費は、底堅い動きはあるものの、弱含みとなっている。

設備投資は、前年度を大幅に下回る見込み。

生産活動は、高水準で推移している。

雇用情勢は、改善の動きが弱まっている。

企業利益は、減益の見込み。

このように、県内経済は足踏み状態となっている。先行きについては、引き続き海外経済の動向や原油・原材料価格の動向などに注視していく必要がある。

個人消費

<底堅い動きはあるものの、弱含みとなっている>

住宅建設

<前年を下回る>

設備投資

<前年度を大幅に下回る見込み>

公共事業

<前年度を下回る>

生産活動

<高水準で推移>

雇用情勢

<改善の動きが弱まっている>

企業利益

<減益の見込み>

























































倒産

<前年を上回る>

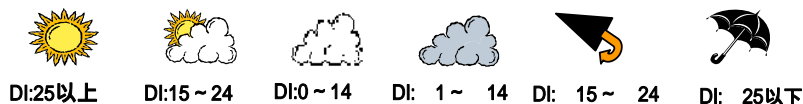
消費者物価

<前年を上回る>

業 種 別 天 気 図

	4月～6月期実績				7月～9月期予想			
	総合	別府	大分	県北	総合	別府	大分	県北
総合	 29.8	 43.5	 28.9	 0.0	 26.0	 31.5	 28.9	 7.5
製造業	 33.3	 35.2	 60.0	 18.1	 30.3	 35.2	 0.0	 36.3
小売業	 35.0	 57.6	 30.7	 25.0	 35.0	 50.0	 34.6	 12.5
卸売業	 25.0	 33.3	 44.4	 16.6	 16.6	 11.1	 33.3	 0.0
サービス業	 26.2	 42.8	 13.7	 0.0	 22.9	 10.7	 27.5	 75.0
建設業	 28.5	 40.0	 33.3	 14.2	 14.2	 60.0	 22.2	 28.5
不動産業	 25.0	 28.5	 40.0	 0.0	 25.0	 42.8	 40.0	 25.0

表の見方



4月～6月の県内経済概況

(当金庫景気動向調査まとめ)

4月～6月の調査地区全域における企業の景況感を示す総合業況DIは 29.8となり、前期比0.3ポイントの下降、前年同期比18.4ポイントの下降となった。

地域別では、別府地区が 43.5、大分地区が 28.9、県北地区が0.0となった。全域における業種別では、全てマイナスとなった。

また、前年同期比の状況は、製造業30.3ポイント、サービス業29.5ポイント、不動産業18.4ポイント、小売業10.0ポイント、建設業9.5ポイント、卸売業3.3ポイントの下降となった。

次に、全域における7月～9月の総合業況予想DIは 26.0で、今期比3.7ポイントの上昇予想となっている。

業種別景況

製造業

景況

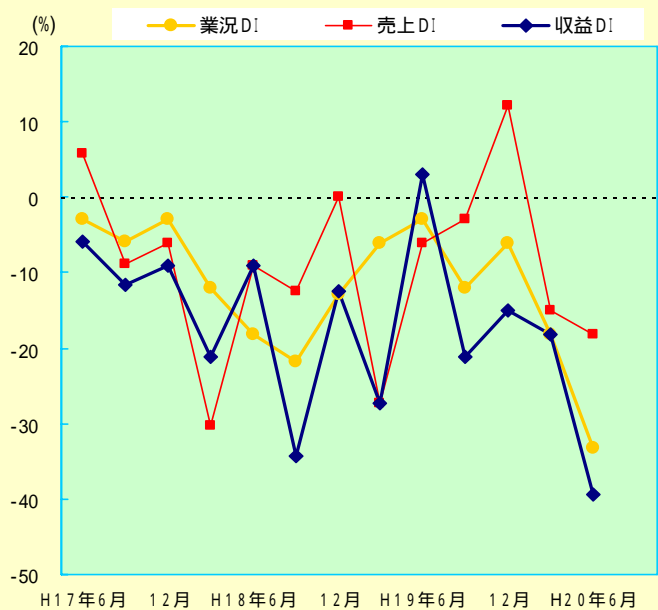
全域における業況DIは 33.3で、前期比15.2ポイントの下降、前年同期比30.3ポイントの下降となった。また売上DIは 18.1で、前年同期比12.1ポイントの下降、収益DIは 39.3で、同42.3ポイントの下降となった。

地域別の業況DIでは、別府地区が 35.2で、前年同期比41.0ポイント下降、大分地区が 60.0で、前年同期比20.0ポイント下降、県北地区が 18.1で、同18.1ポイントの下降となった。

来期(7~9月)の見通し

全域における業況予想DIは 30.3で、今期比3.0ポイントの上昇となっている。また、売上予想DIは 28.1で、同10.0ポイントの下降、収益予想DIは 40.6で、同1.3ポイントの下降となっている。

地域別の業況予想DIでは、別府地区 35.2、大分地区 0.0、県北地区 36.3となっている。



小売業

景況

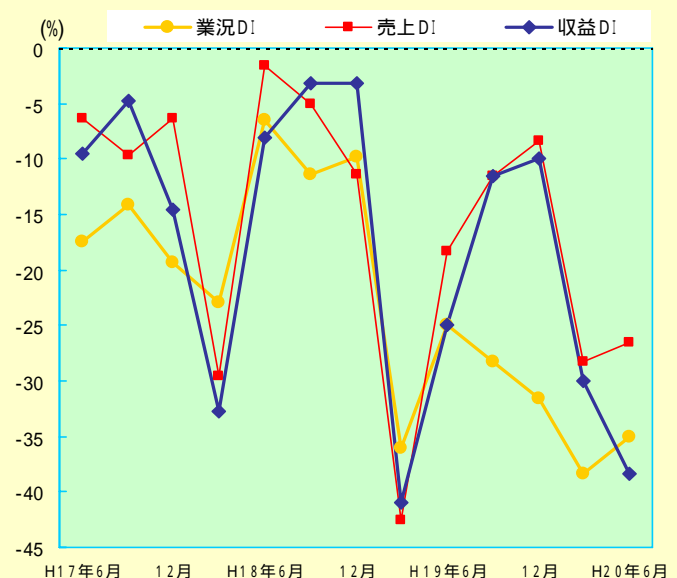
全域における業況DIは 35.0で、前期比3.3ポイントの上昇、前年同期比10.0ポイントの下降となった。また売上DIは 26.6で、前年同期比8.3ポイントの下降、収益DIは 38.3で、同13.3ポイントの下降となった。

地域別の業況DIでは、別府地区が 57.6で、前年同期比7.6ポイントの下降、大分地区が 30.7で、同11.5ポイントの下降、県北地区が 25.0で、同12.5ポイントの下降となった。

来期(7~9月)の見通し

全域における業況予想DIは 35.0で、今期比は横ばいとなっている。また、売上予想DIは 18.6で、同8.0ポイントの上昇、収益予想DIは 30.5で、同7.8ポイントの上昇となっている。

地域別の業況予想DIでは、別府地区 50.0、大分地区 34.6、県北地区 12.5となっている。



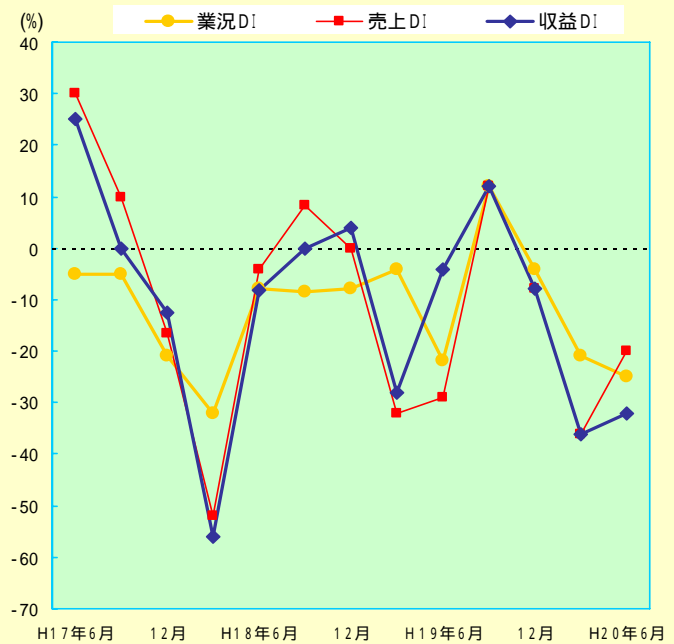
卸売業

景況

全域における業況DIは 25.0で、前期比4.2ポイントの下降、前年同期比3.3ポイントの下降となった。また売上DIは 20.0で、前年同期比9.1ポイントの上昇、収益DIは 32.0で、同27.9ポイント下降となった。
地域別の業況DIでは、別府地区が 33.3で、前年同期比は横ばい、大分地区が 44.4で、同33.3ポイントの下降、県北地区が 16.6で、同36.6ポイントの上昇となった。

来期(7~9月)の見通し

全域における業況予想DIは 16.6で、今期比8.4ポイントの上昇となっている。また、売上予想DIは8.0で、同28.0ポイントの上昇、収益予想DIは 16.0で、同16.0ポイントの上昇となっている。
地域別の業況予想DIでは、別府地区 11.1、大分地区 33.3、県北地区0.0となっている。



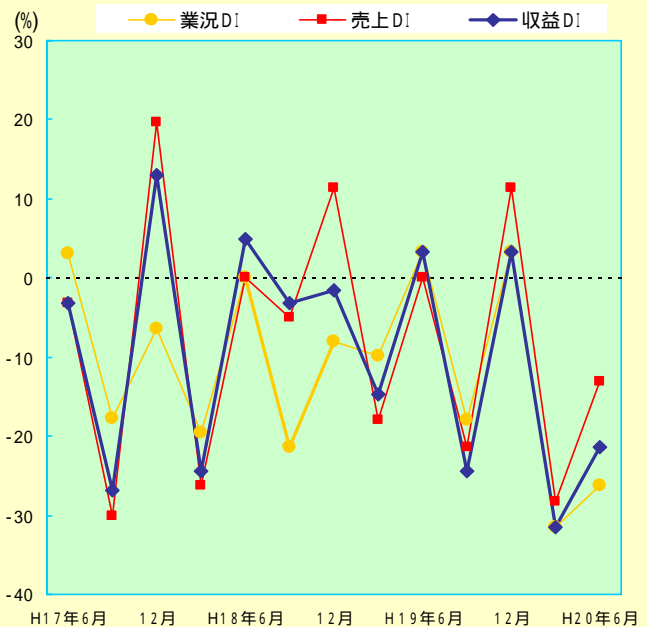
サービス業

景況

全域における業況DIは 26.2で、前期比5.4ポイントの上昇、前年同期比29.5ポイントの下降となった。また売上DIは 13.1で、前年同期比13.1ポイントの下降、収益DIは 21.3で、同18.0ポイントの下降となった。
地域別の業況DIでは、別府地区が 42.8で、前年同期比42.8ポイントの下降、大分地区が 13.7で、同13.7ポイントの下降、県北地区が0.0で、同50.0ポイントの下降となった。

来期(7~9月)の見通し

全域における業況予想DIは 22.9で、今期比3.3ポイントの上昇となっている。また、売上予想DIは 4.9で、同8.2ポイントの上昇。収益予想DIは 11.4で、同9.9ポイントの上昇となっている。
地域別の業況予想DIでは、別府地区 10.7、大分地区 27.5、県北地区 75.0となっている。



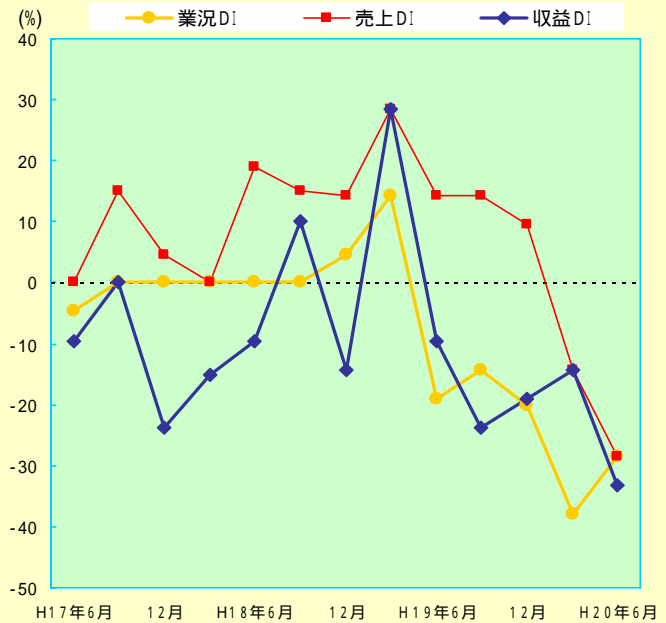
建設業

景況

全域における業況DIは 28.5で、前期比9.5ポイントの上昇、前年同期比9.5ポイントの下降となった。また売上DIは 28.5で、前年同期比42.7ポイントの下降、収益DIは 33.3で、前年同期比23.8ポイントの下降となった。地域別の業況DIでは、別府地区が 40.0で、前年同期比は横ばい、大分地区が 33.3で、前年同期比22.2ポイントの下降、県北地区が 14.2で、前年同期比は横ばいとなった。

来期(7~9月)の見通し

全域における業況予想DIは 14.2で、今期比14.3ポイントの上昇となっている。また、売上予想DIは9.5で、前年同期比38.0ポイント上昇、収益予想DIは 23.8で、同9.5ポイントの上昇となっている。地域別の業況予想DIでは、別府地区 60.0、大分地区 22.2、県北地区28.5となっている。



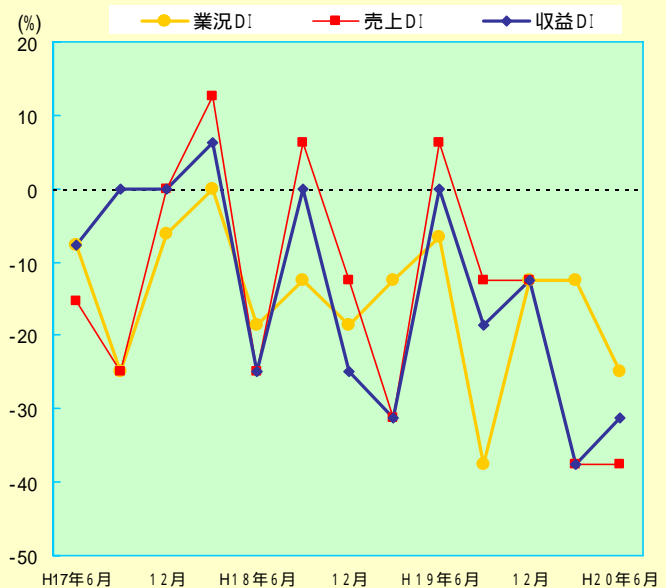
不動産業

景況

全域における業況DIは 25.0で、前期比12.5ポイントの下降、前年同期比18.4ポイントの下降となった。また売上DIは 37.5で、前年同期比43.7ポイントの下降、収益DIは 31.2で、同31.2ポイントの下降となった。地域別の業況DIでは、別府地区が 28.5で、前年同期比4.8ポイントの上昇、大分地区が 40.0で、同20.0ポイントの下降、県北地区が0.0で、同50.0ポイントの下降となった。

来期(7~9月)の見通し

全域における業況予想DIは 25.0で、今期比は横ばいとなっている。また、売上予想DIは 25.0で、同12.5ポイントの上昇、収益予想DIは 25.0で、同6.2ポイントの上昇となった。地域別の業況予想DIでは、別府地区 42.8、大分地区 40.0、県北地区25.0となっている。



設備投資の動き

(複数回答・1先3項目以内選択)

種 類	4月～6月期	7月～9月期
事業用土地・建物	9	10
機械・設備の新・増設	12	4
機械・設備の更改	8	9
事務機器	7	5
車 両	59	50
そ の 他	0	0
実施しない	95	103

経営上の問題点

上位5項目(複数回答・1先3項目以内選択)

1 売上の停滞・減少	105
2 同業者間の競争激化	92
3 利幅縮小	61
4 材料価格の上昇	58
5 仕入先からの値上要請	36

当面の重要経営施策

上位5項目(複数回答・1先3項目以内選択)

1 経費節減	134
2 販路拡大	81
3 情報力強化	32
4 宣伝・広告強化	31
5 人材確保	24

DI 数値

全域合計

		総合	製造業	小売業	卸売業	サービス業	建設業	不動産業
業況	4月～6月実績	29.8	33.3	35.0	25.0	26.2	28.5	25.0
	7月～9月予想	26.0	30.3	35.0	16.6	22.9	14.2	25.0
売上	4月～6月実績	21.8	18.1	26.6	20.0	13.1	28.5	37.5
	7月～9月予想	10.7	28.1	18.6	8.0	4.9	9.5	25.0
受注残	4月～6月実績	20.4	12.1	***	***	***	33.3	***
	7月～9月予想	9.4	18.7	***	***	***	4.7	***
施工高	4月～6月実績	23.8	***	***	***	***	23.8	***
	7月～9月予想	9.5	***	***	***	***	9.5	***
収益	4月～6月実績	31.9	39.3	38.3	32.0	21.3	33.3	31.2
	7月～9月予想	23.8	40.6	30.5	16.0	11.4	23.8	25.0
販売価格	4月～6月実績	3.7	9.3	18.3	3.4	1.6	19.0	12.5
	7月～9月予想	6.6	12.5	25.4	16.0	2.2	23.8	25.0
仕入価格	4月～6月実績	55.6	84.8	53.3	48.0	47.5	80.9	12.5
	7月～9月予想	48.1	78.1	47.4	60.0	36.0	57.1	6.2
在庫	4月～6月実績	5.8	0.0	13.3	8.0	***	5.0	0.0
	7月～9月予想	1.3	0.0	6.7	0.0	***	5.0	6.2
資金繰り	4月～6月実績	22.8	15.1	31.6	16.0	20.0	33.3	12.5
	7月～9月予想	26.2	46.8	25.4	16.0	16.3	38.0	25.0
残業時間	4月～6月実績	0.9	18.1	1.7	8.0	3.3	9.5	6.2
	7月～9月予想	1.4	18.1	1.7	4.0	0.0	9.5	6.2
人手状況	4月～6月実績	4.7	12.1	11.6	12.0	5.0	4.7	0.0
	7月～9月予想	1.9	9.0	5.0	12.0	0.0	0.0	6.2
前年同期比売上高		21.3	21.2	28.3	20.0	19.6	23.8	0.0
前年同期比収益		38.0	48.4	46.6	36.0	32.7	33.3	12.5
前年同期比販売価格		22.4	***	26.6	12.0	***	***	***

別府地区

		総合	製造業	小売業	卸売業	サービス業	建設業	不動産業
業況	4月～6月実績	43.5	35.2	57.6	33.3	42.8	40.0	28.5
	7月～9月予想	31.5	35.2	50.0	11.1	10.7	60.0	42.8
売上	4月～6月実績	34.8	23.5	50.0	11.1	35.7	20.0	42.8
	7月～9月予想	19.6	52.9	23.0	0.0	3.5	40.0	28.5
受注残	4月～6月実績	18.2	11.7	***	***	***	40.0	***
	7月～9月予想	40.9	41.1	***	***	***	40.0	***
施工高	4月～6月実績	20.0	***	***	***	***	20.0	***
	7月～9月予想	20.0	***	***	***	***	20.0	***
収益	4月～6月実績	43.5	41.1	57.6	33.3	42.8	20.0	28.5
	7月～9月予想	29.3	58.8	38.4	22.2	3.5	40.0	28.5
販売価格	4月～6月実績	3.3	29.4	11.5	11.1	10.7	20.0	28.5
	7月～9月予想	16.3	41.1	19.2	33.3	10.7	20.0	28.5
仕入価格	4月～6月実績	57.6	100.0	30.7	66.6	57.1	100.0	14.2
	7月～9月予想	50.0	82.3	42.3	66.6	32.1	100.0	14.2
在庫	4月～6月実績	6.3	5.8	15.3	0.0	***	20.0	0.0
	7月～9月予想	1.6	0.0	3.8	11.1	***	20.0	0.0
資金繰り	4月～6月実績	35.9	23.5	50.0	33.3	28.5	60.0	28.5
	7月～9月予想	37.0	64.7	30.7	33.3	25.0	60.0	28.5
残業時間	4月～6月実績	1.1	11.7	0.0	0.0	3.5	0.0	28.5
	7月～9月予想	1.1	17.6	4.1	11.1	3.5	0.0	14.2
人手状況	4月～6月実績	3.3	5.8	7.6	11.1	10.7	40.0	0.0
	7月～9月予想	0.0	11.7	3.8	11.1	3.5	40.0	14.2
前年同期比売上高		42.4	35.2	65.3	33.3	35.7	40.0	14.2
前年同期比収益		53.3	64.7	73.0	33.3	50.0	20.0	14.2
前年同期比販売価格		20.0	***	15.3	33.3	***	***	***

大分地区

		総合	製造業	小売業	卸売業	サービス業	建設業	不動産業
業況	4月～6月実績	28.9	60.0	30.7	44.4	13.7	33.3	40.0
	7月～9月予想	28.9	0.0	34.6	33.3	27.5	22.2	40.0
売上	4月～6月実績	14.3	20.0	23.0	20.0	10.3	44.4	40.0
	7月～9月予想	10.8	40.0	28.0	10.0	6.8	11.1	40.0
受注残	4月～6月実績	42.9	40.0	***	***	***	44.4	***
	7月～9月予想	7.1	20.0	***	***	***	0.0	***
施工高	4月～6月実績	44.4	***	***	***	***	44.4	***
	7月～9月予想	0.0	***	***	***	***	0.0	***
収益	4月～6月実績	22.6	40.0	30.7	40.0	0.0	33.3	40.0
	7月～9月予想	24.1	20.0	36.0	20.0	13.7	44.4	40.0
販売価格	4月～6月実績	9.5	0.0	23.0	0.0	13.7	11.1	20.0
	7月～9月予想	1.2	20.0	28.0	10.0	6.8	33.3	60.0
仕入価格	4月～6月実績	52.4	100.0	69.2	40.0	34.4	66.6	20.0
	7月～9月予想	41.0	80.0	48.0	60.0	34.4	33.3	20.0
在庫	4月～6月実績	7.3	0.0	11.5	10.0	***	0.0	0.0
	7月～9月予想	1.9	20.0	8.0	10.0	***	0.0	20.0
資金繰り	4月～6月実績	15.7	20.0	23.0	0.0	10.7	33.3	0.0
	7月～9月予想	21.7	60.0	20.0	10.0	13.7	33.3	40.0
残業時間	4月～6月実績	3.7	20.0	8.0	10.0	10.7	11.1	20.0
	7月～9月予想	1.2	20.0	4.0	10.0	3.7	11.1	40.0
人手状況	4月～6月実績	4.8	40.0	15.3	10.0	0.0	11.1	0.0
	7月～9月予想	1.2	20.0	3.8	10.0	3.7	11.1	0.0
前年同期比売上高		13.1	0.0	23.0	40.0	0.0	11.1	0.0
前年同期比収益		28.6	20.0	38.4	50.0	13.7	33.3	20.0
前年同期比販売価格		25.0	***	42.3	20.0	***	***	***

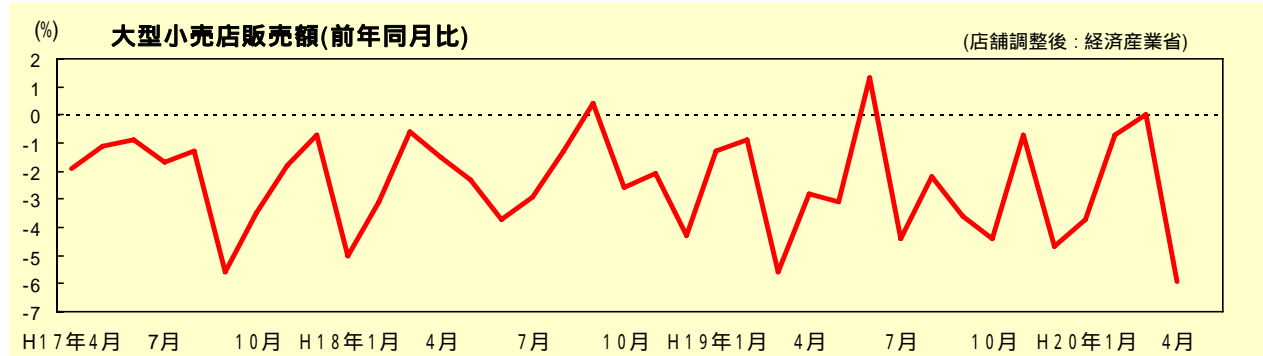
県北地区

		総合	製造業	小売業	卸売業	サービス業	建設業	不動産業
業況	4月～6月実績	0.0	18.1	25.0	16.6	0.0	14.2	0.0
	7月～9月予想	7.5	36.3	12.5	0.0	75.0	28.5	25.0
売上	4月～6月実績	7.5	9.0	37.5	33.3	25.0	14.2	25.0
	7月～9月予想	10.3	20.0	25.0	50.0	50.0	42.8	0.0
受注残	4月～6月実績	5.6	0.0	***	***	***	14.2	***
	7月～9月予想	17.6	0.0	***	***	***	42.8	***
施工高	4月～6月実績	0.0	***	***	***	***	0.0	***
	7月～9月予想	42.9	***	***	***	***	42.8	***
収益	4月～6月実績	25.0	36.3	0.0	16.6	25.0	42.8	25.0
	7月～9月予想	10.3	40.0	12.5	0.0	50.0	14.2	0.0
販売価格	4月～6月実績	0.0	20.0	25.0	16.6	0.0	28.5	25.0
	7月～9月予想	7.7	20.0	37.5	33.3	0.0	14.2	25.0
仕入価格	4月～6月実績	57.5	54.5	75.0	33.3	75.0	85.7	0.0
	7月～9月予想	59.0	70.0	62.5	50.0	75.0	57.1	25.0
在庫	4月～6月実績	2.9	9.0	12.5	16.6	***	0.0	0.0
	7月～9月予想	5.9	10.0	12.5	0.0	***	0.0	0.0
資金繰り	4月～6月実績	7.5	0.0	0.0	16.6	25.0	14.2	0.0
	7月～9月予想	10.3	10.0	25.0	0.0	25.0	28.5	0.0
残業時間	4月～6月実績	10.0	27.2	12.5	16.6	0.0	14.2	0.0
	7月～9月予想	2.6	18.1	14.2	16.6	0.0	14.2	0.0
人手状況	4月～6月実績	7.5	9.0	12.5	16.6	0.0	28.5	0.0
	7月～9月予想	7.7	0.0	14.2	16.6	0.0	14.2	0.0
前年同期比売上高		10.0	9.0	75.0	33.3	50.0	28.5	25.0
前年同期比収益		22.5	36.3	12.5	16.6	50.0	42.8	0.0
前年同期比販売価格		21.4	***	12.5	33.3	***	***	***

主な経済指標の動向

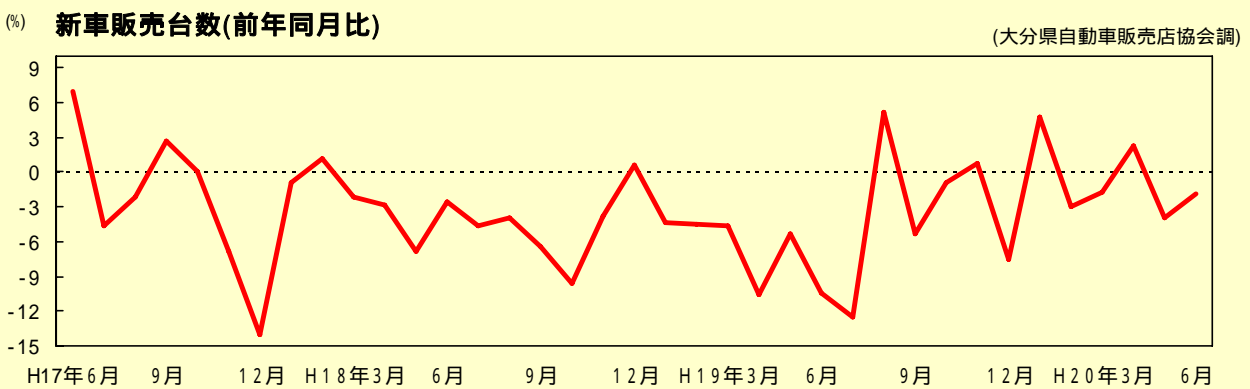
大型小売店販売額

4月の県内の大型小売店舗の販売額は104億7千2百万円で、前年同月比3.6ポイントの減少、店舗調整後は前年同月比5.9ポイントの減少となった。品目別(店舗調整前)では、衣料品が前年同月比5.7ポイントの減少、飲食料品が同0.1ポイントの増加、その他の商品が同5.3ポイントの減少となった。



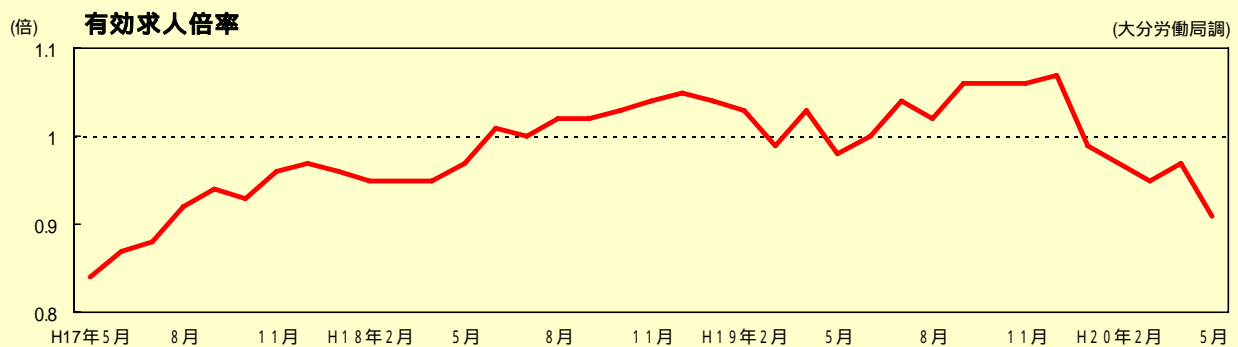
新車販売台数

6月の登録車と軽四輪車合計の新車販売台数(総合計)は4,366台、前年同月比1.9ポイントの減少となった。このうち、普通乗用車は前年同月比5.4ポイントの増加、小型乗用車は同6.7ポイントの減少、軽四輪車合計は同0.3ポイントの減少となった。上半期の(1~6月)における新車販売台数は27,800台、前年同期0.9ポイント減少となった。



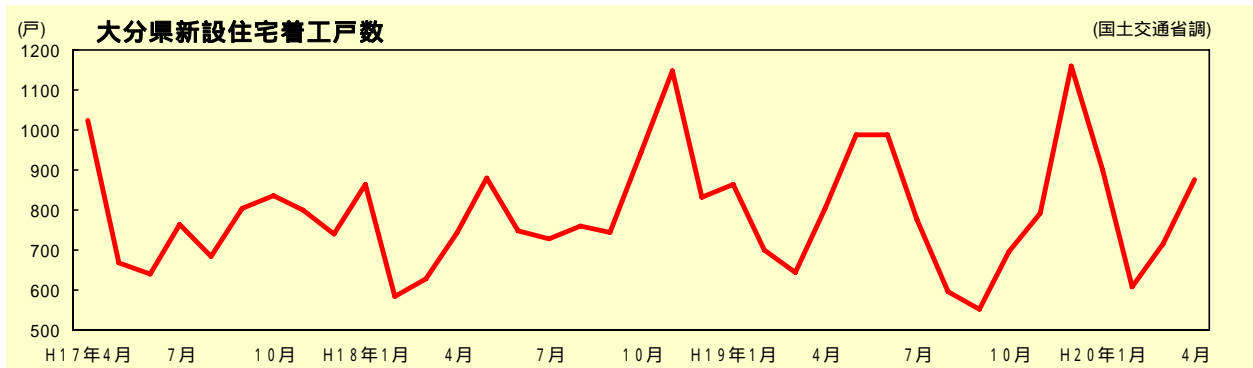
有効求人倍率

5月の県内有効求人倍率(季節調整値)は0.91倍で、前月より0.06ポイントの減少となった。なお、全国平均は0.92倍となっている。地域別では、大分管内が0.81倍、別府管内が0.90倍、中津管内が1.02倍となっている。



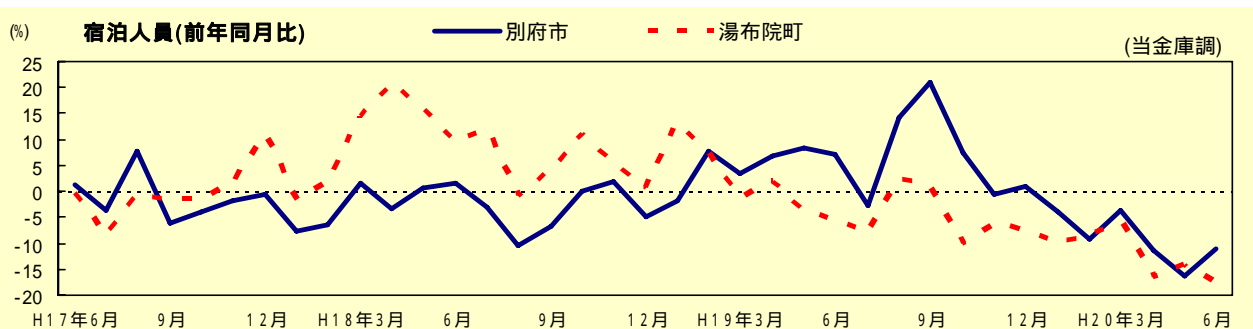
新設住宅着工戸数

4月の県内住宅着工戸数は878戸で、前年同月比8.9ポイントの増加となった。うち持家が270戸で同14.8ポイントの減少、貸家が385戸で同13.5ポイントの減少、分譲住宅は222戸で同455.0ポイントの増加となっている。



観光動向

観光宿泊動態(宿泊人員)は、4月は別府市内で前年同期比11.5ポイントの減少、湯布院地区で同16.7ポイントの減少。5月は別府市内で同16.3ポイントの減少、湯布院地区で同14.2ポイントの減少。6月は別府市内で11.0ポイントの減少、湯布院地区で17.4ポイントの減少となった。



企業倒産状況

東京商工リサーチ大分支部によると、県内の5月の倒産件数は21件、負債総額は24億5千6百万円。原因別では、販売不振14件の負債額13億1千8百万円、連鎖1件の負債額2億2千9百万円、放漫経営1件の負債額6千万円、その他5件の負債額8億4千9百万円でした。上半期の件数は74件、負債総額は270億9千4百万円で4年連続で増加した。

企業倒産

