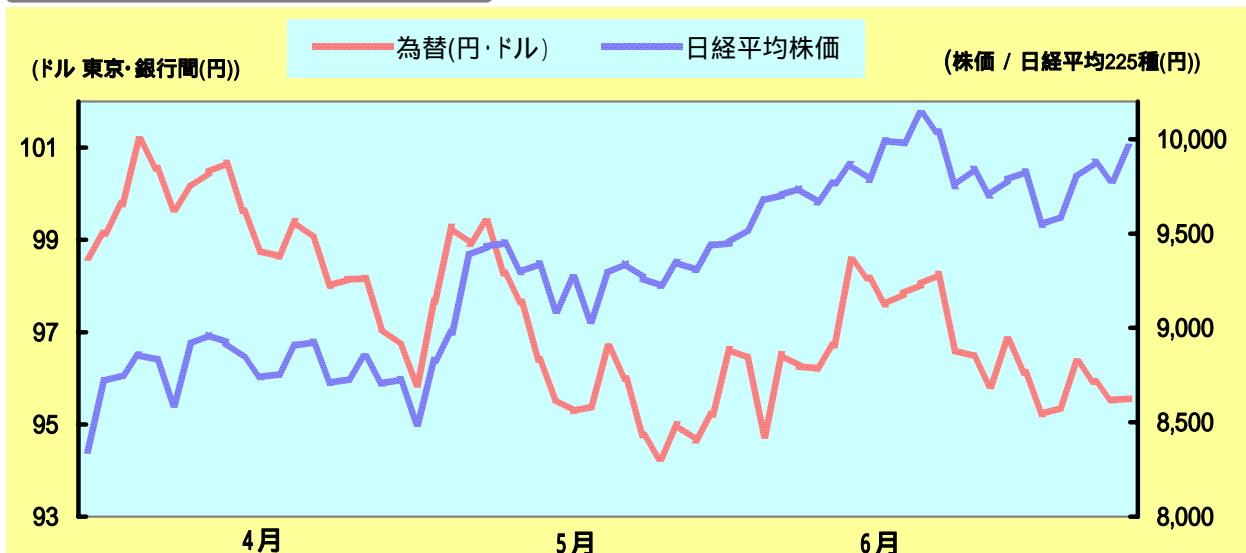


景気動向調査のまとめ

調査期間:平成21年4～6月

大分みらい信用金庫では、3カ月毎に「中小企業景気動向調査」を実施しています。

株価と為替の動き



調査内容

平成21年4～6月期の業況 / 平成21年7～9月期の業況予想

今回の調査実施時期

平成21年6月初旬

調査先数

大分市・別府市・中津市・宇佐市・豊後高田市・挾間町・日出町・福岡県築上郡 (事業所216先)

調査先業種別内訳

製造業	33先	小売業	61先
卸売業	25先	サービス業	60先
建設業	21先	不動産業	16先

調査方法

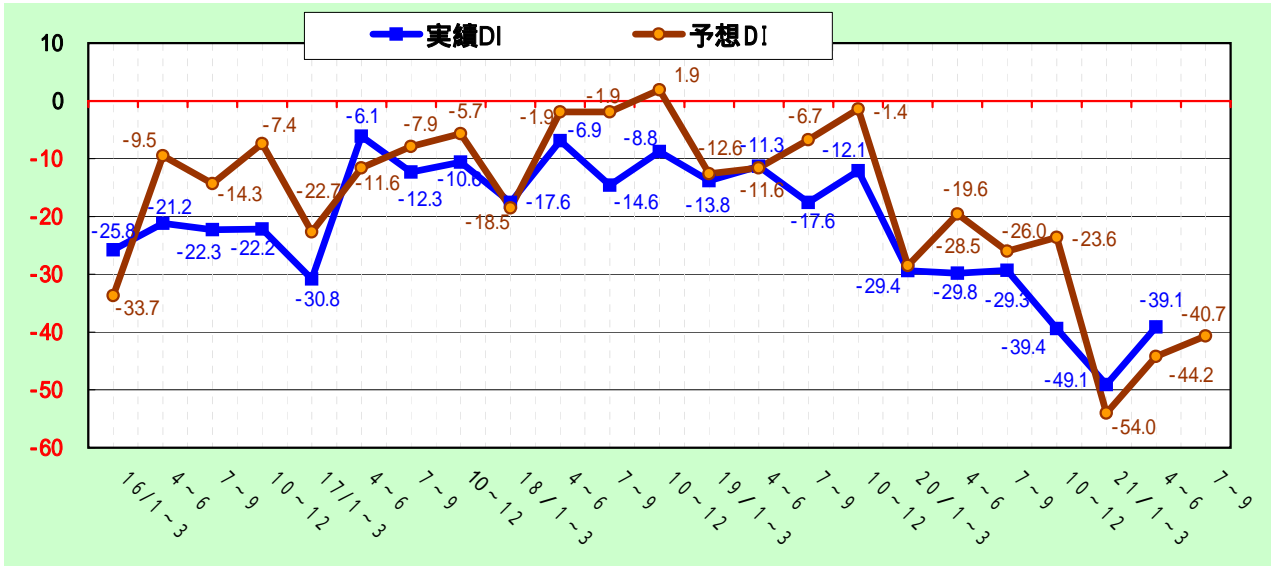
面接・聞き取りによる感触調査

分析方法

各質問項目で、「増加」(上昇)したとする事業所の全体に占める割合と、「減少」(下降)したとする事業所の割合との差(判断DI)にて分析しています。

県内経済概況

業況判断・実績DI / 予想DI値推移



業種別天気図

表の見方 DI:25以上 DI:15~24 DI:0~14 DI: 1~ 14 DI: 15~ 24 DI: 25以下

	4～6月期実績				7～9月期予想			
	総合	別府	大分	県北	総合	別府	大分	県北
総合	39.1	48.4	25.0	47.5	40.7	45.6	28.6	55.0
製造業	56.2	50.0	100.0	45.4	53.1	62.5	80.0	27.2
小売業	40.9	50.0	29.6	50.0	46.6	52.0	33.3	75.0
卸売業	28.0	44.4	0.0	50.0	16.0	22.2	20.0	66.6
サービス業	23.3	32.1	17.8	0.0	35.0	28.5	39.2	50.0
建設業	52.3	80.0	22.2	71.4	33.3	40.0	11.1	57.1
不動産業	56.2	85.7	20.0	50.0	62.5	85.7	20.0	75.0

4～6月の県内経済概況

(当金庫景気動向調査まとめ)

4～6月の調査地区全域における企業の景況感を示す総合業況DIは 39.1となり、前期比10.0ポイントの上昇、前年同期比9.3ポイントの下降となった。地域別では、別府地区が 48.4、大分地区が 25.0、県北地区が 47.5となった。全域における業種別では、全てマイナスとなった。

また、業種別の前年同期比の状況は、サービス業が2.9ポイントの上昇となり、不動産業31.2ポイント、建設業23.8ポイント、製造業22.9ポイント、小売業5.9ポイント、卸売業3.0ポイント、の下降となった。

次に、全域における7～9月の総合業況予想DIは 40.7で、今期比1.6ポイントの下降予想となっている。

県内経済情勢報告(平成21年7月)

(財務省九州財務局 大分財務事務所報告より抜粋)

県内経済は、厳しい状況が続いているものの、一部に持ち直しの動きがみられる。

先行きについては、引き続き生産、雇用情勢や海外経済の動向に加え、経済対策の効果などに注視していく必要がある。

【総括判断】

項目	前回 (21年1-3月期)	今回 (21年4-6月期)	前回との比較
総括判断	一段と悪化している	厳しい状況が続いているものの、一部に持ち直しの動きがみられる	

【各項目の判断】

項目	項目	判断		比較
		前回	今回	
主要項目	個人消費	減少している	弱い動きが続いているものの、一部に持ち直しの動きがみられる	
	住宅建設	前年を下回る	前年を下回る	
	生産活動	極めて大幅に低下している	低水準で推移しているものの、一部に持ち直しの動きがみられる	
	設備投資	(20年度は)前年度を下回る見込み	(21年度は)前年度を上回る見込み	
	企業収益	(20年度下期は)大幅な減益の見込み	(21年度上期は)大幅な減益の見込み	
	企業の景況感	「下降」超幅が拡大	「下降」超幅が縮小	
	雇用情勢	一段と悪化している	悪化が続いている	
その他の項目	公共事業	前年度を下回る	前年度を下回る	
	倒産	前年を下回る	前年を大幅に下回る	
	消費者物価	前年を上回る	前年並みとなっている	

県内金融経済概況(2009年度/夏)

(日本銀行大分支店報告より抜粋)

前回判断からの変化			
	改善	横ばい	悪化

項目	基調判断および前回判断からの変化		
全体感	下げ止まっている。		
項目毎の動向	個人消費	一部に持ち直しの動きがみられるものの、全体としては弱い動きとなっている。	
	住宅投資	大幅に減少している。	
	公共投資	低水準にある。	
	設備投資	抑制色が強まっている。	
	輸出	持ち直しつつある。	
	生産	持ち直している。	
	企業マインド	悪化に歯止めがかかっている。	
	雇用・所得	悪化している。	

業種別景況

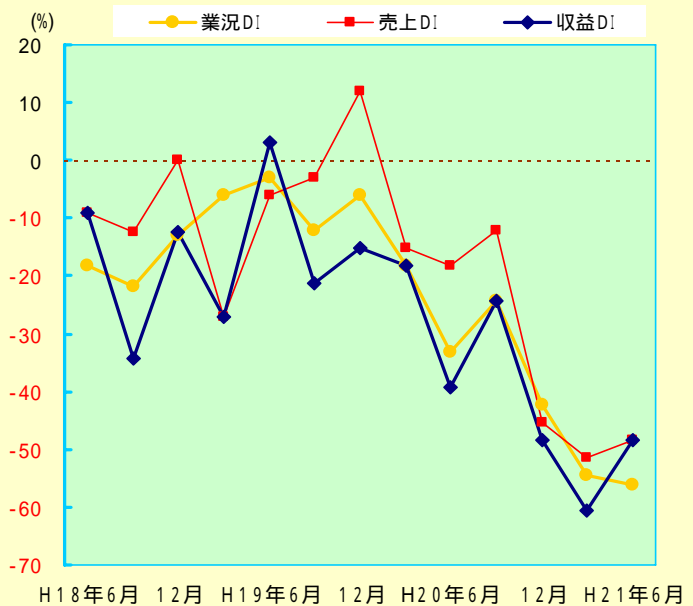
製造業

景況

全域における業況DIは 56.2で、前期比1.7ポイントの下降、前年同期比22.9ポイントの下降となった。また売上DIは 48.4で、前年同期比30.3ポイントの下降、収益DIは 48.4で、同9.1ポイントの下降となった。
 地域別の業況DIでは、別府地区が 50.0で、前年同期比14.8ポイント下降、大分地区が 100.0で、同40.0ポイント下降、県北地区が 45.4で、同27.3ポイント下降となった。

来期(7~9月)の見通し

全域における業況予想DIは 53.1で、今期比は3.1ポイントの上昇となっている。また、売上予想DIは 42.4で、同6.0ポイントの上昇、収益予想DIは 48.4での今期比は同ポイントとなった。
 地域別の業況予想DIでは、別府地区 62.5、大分地区 80.0、県北地区 27.2となっている。



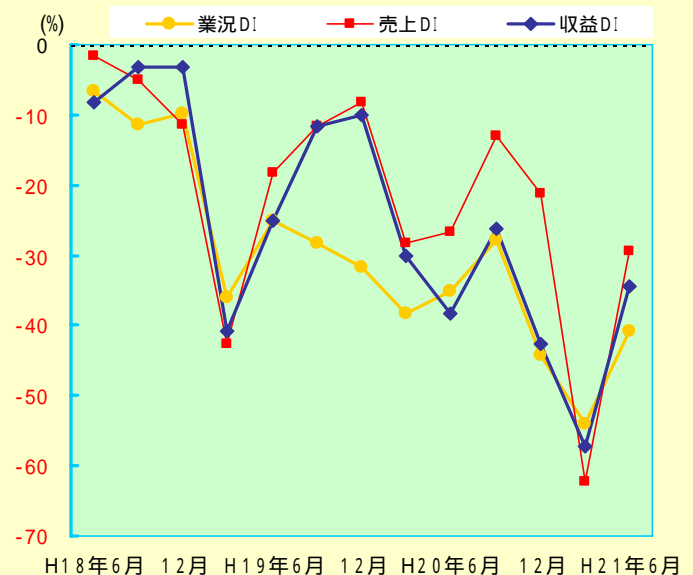
小売業

景況

全域における業況DIは 40.9で、前期比13.1ポイントの上昇、前年同期比5.9ポイントの下降となった。また売上DIは 29.5で、前年同期比2.9ポイントの下降、収益DIは 34.4で、同3.9ポイントの上昇となった。
 地域別の業況DIでは、別府地区が 50.0で、前年同期比7.6ポイントの上昇、大分地区が 29.6で、同1.1ポイントの上昇、県北地区が 50.0で、同75.0ポイントの下降となった。

来期(7~9月)の見通し

全域における業況予想DIは 46.6で、今期比は5.7ポイントの下降となっている。また、売上予想DIは 40.0で、同10.5ポイントの下降、収益予想DIは 35.0で、同0.6ポイントの下降となっている。
 地域別の業況予想DIでは、別府地区 52.0、大分地区 33.3、県北地区 75.0となっている。



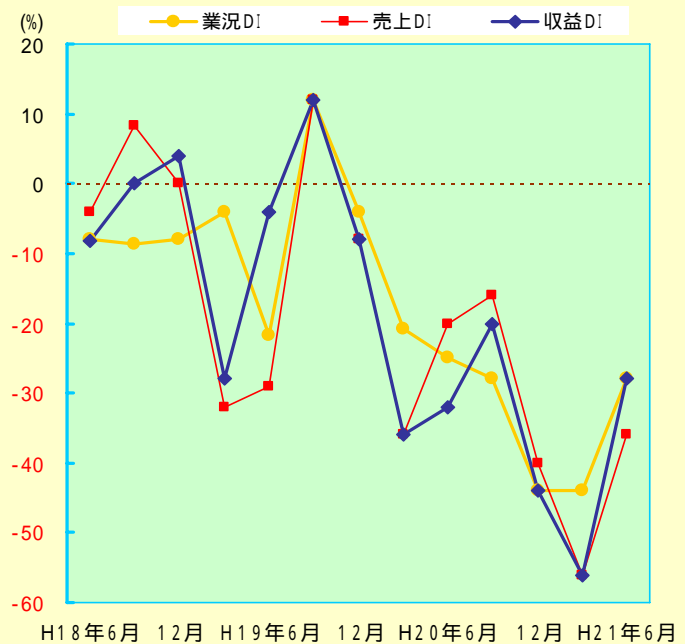
卸売業

景況

全域における業況DIは 28.0で、前期比は 16.0ポイントの上昇、前年同期比3.0ポイントの下降となった。また売上DIは 36.0で、前年同期比16.0ポイントの下降、収益DIは 28.0で、同4.0ポイントの上昇となった。地域別の業況DIでは、別府地区が 44.4で、前年同期比は11.1ポイントの下降、大分地区が0.0で、同44.4ポイントの上昇、県北地区が 50.0で、同66.6ポイントの下降となった。

来期(7~9月)の見通し

全域における業況予想DIは 16.0で、今期比 12.0ポイントの上昇となっている。また、売上予想DIは 4.0で、同32.0ポイントの上昇、収益予想DIは 8.0で、同20.0ポイントの上昇となっている。地域別の業況予想DIでは、別府地区 22.2、大分地区20.0、県北地区 66.6となっている。



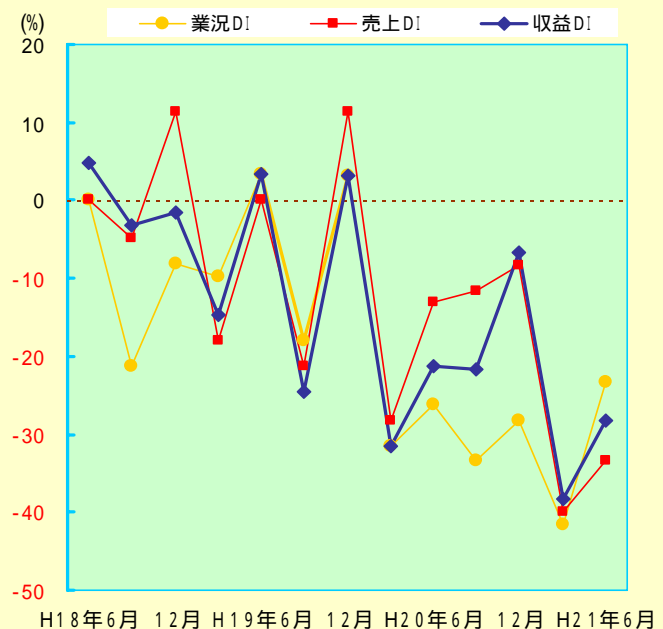
サービス業

景況

全域における業況DIは 23.3で、前期比18.3ポイントの上昇、前年同期比2.9ポイントの上昇となった。また売上DIは 33.3で、前年同期比20.2ポイントの下降、収益DIは 28.3で、同7.0ポイントの下降となった。地域別の業況DIでは、別府地区が 32.1で、前年同期比10.7ポイントの上昇、大分地区が 17.8で、同4.1ポイントの下降、県北地区が0.0で、前年同期比が同ポイントとなった。

来期(7~9月)の見通し

全域における業況予想DIは 35.0で、今期比 11.7ポイントの下降となっている。また、売上予想DIは 18.3で、同15.0ポイントの上昇。収益予想DIは 28.3で、今期比は同ポイントとなっている。地域別の業況予想DIでは、別府地区 28.5、大分地区 39.2、県北地区 50.0となっている。



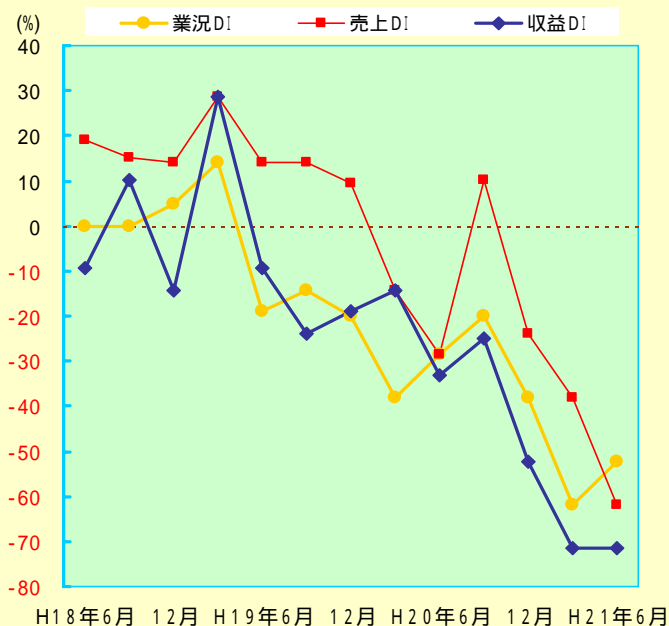
建設業

景況

全域における業況DIは 52.3で、前期比9.6ポイントの上昇、前年同期比23.8ポイントの下降となった。また売上DIは 61.9で、前年同期比33.4ポイントの下降、収益DIは 71.4で、同38.1ポイントの下降となった。
 地域別の業況DIでは、別府地区が 80.0で、前年同期比は40.0ポイントの下降、大分地区が 22.2で、同11.1ポイントの上昇、県北地区が 71.4で、同57.2ポイントの下降となった。

来期(7~9月)の見通し

全域における業況予想DIは 33.3で、今期比は19.0ポイントの上昇となっている。また、売上予想DIは4.7で、同66.6ポイントの上昇、収益予想DIは 19.0で、同52.4ポイントの上昇となった。
 地域別の業況予想DIでは、別府地区 40.0、大分地区 11.1、県北地区 57.1となっている。



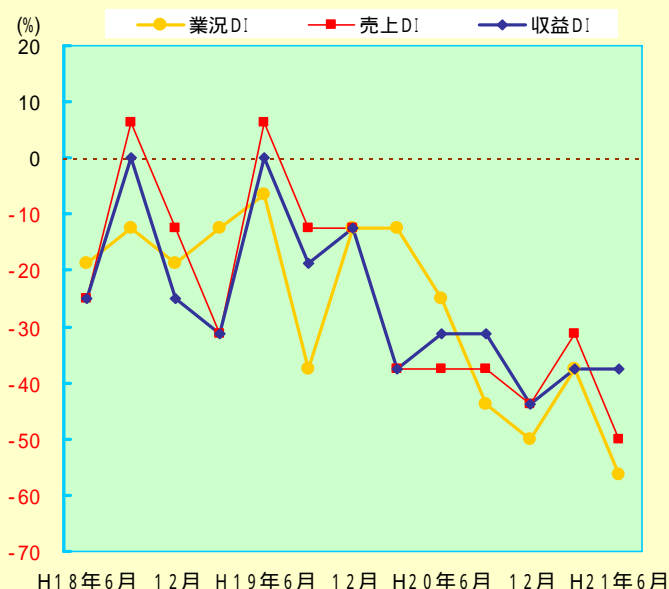
不動産業

景況

全域における業況DIは 56.2で、前期比18.7ポイントの下降、前年同期比31.2ポイントの下降となった。また売上DIは 50.0で、前年同期比12.5ポイントの下降、収益DIは 37.5で、同6.3ポイントの下降となった。
 地域別の業況DIでは、別府地区が 85.7で、前年同期比57.2ポイントの下降、大分地区が 20.0で、同20.0ポイントの上昇、県北地区が 50.0で、同50.0ポイントの下降となった。

来期(7~9月)の見通し

全域における業況予想DIは 62.5で、今期比は6.3ポイントの下降となっている。また、売上予想DIは 18.7で、同31.3ポイントの上昇、収益予想DIは 18.7で、同18.8ポイントの上昇となった。
 地域別の業況予想DIでは、別府地区 85.7、大分地区 20.0、県北地区 75.0となっている。



設備投資の動き

(複数回答・1先3項目以内選択)

種 類	4～6月期	7～9月期
事業用土地・建物	6	6
機械・設備の新・増設	7	6
機械・設備の更改	8	6
事務機器	7	4
車 両	50	49
そ の 他	1	3
実施しない	112	111

経営上の問題点

上位5項目(複数回答・1先3項目以内選択)

1	売上の停滞・減少	141
2	同業者間の競争激化	80
3	利幅縮小	74
4	大型店競争激化	36
5	材料価格の上昇	16

当面の重要経営施策

上位5項目(複数回答・1先3項目以内選択)

1	経費節減	117
2	販路拡大	87
3	宣伝・広告強化	39
4	情報力強化	22
5	売筋商品取扱	20

DI 数値

全域合計

		総合	製造業	小売業	卸売業	サービス業	建設業	不動産業
業況	4月～6月実績	39.1	56.2	40.9	28.0	23.3	52.3	56.2
	7月～9月予想	40.7	53.1	46.6	16.0	35.0	33.3	62.5
売上	4月～6月実績	38.9	48.4	29.5	36.0	33.3	61.9	50.0
	7月～9月予想	24.2	42.4	40.0	4.0	18.3	4.7	18.7
受注残	4月～6月実績	46.3	33.3	***	***	***	66.6	***
	7月～9月予想	29.6	36.3	***	***	***	19.0	***
施工高	4月～6月実績	71.4	***	***	***	***	71.4	***
	7月～9月予想	14.3	***	***	***	***	14.2	***
収益	4月～6月実績	38.0	48.4	34.4	28.0	28.3	71.4	37.5
	7月～9月予想	29.3	48.4	35.0	8.0	28.3	19.0	18.7
販売価格	4月～6月実績	23.1	15.1	18.0	10.0	18.3	57.1	56.2
	7月～9月予想	20.1	18.1	15.0	0.0	20.4	42.8	43.7
仕入価格	4月～6月実績	2.8	21.2	4.9	12.0	10.1	15.7	26.6
	7月～9月予想	0.5	12.1	3.3	0.0	1.6	10.5	13.3
在庫	4月～6月実績	5.8	6.0	0.0	8.0	***	5.0	26.6
	7月～9月予想	1.3	0.0	5.0	8.0	***	5.0	13.3
資金繰り	4月～6月実績	30.6	42.4	32.7	16.0	15.0	52.3	50.0
	7月～9月予想	26.0	33.3	30.0	12.0	15.0	38.0	43.7
残業時間	4月～6月実績	10.7	30.3	0.0	12.0	8.3	42.8	13.3
	7月～9月予想	7.0	27.2	0.0	20.0	11.6	9.5	13.3
人手状況	4月～6月実績	0.5	6.0	4.9	8.0	5.0	19.0	6.2
	7月～9月予想	1.9	6.0	6.6	12.0	1.6	4.7	6.2
前年同期比売上高		48.6	60.6	49.1	48.0	38.3	57.1	50.0
前年同期比収益		49.5	69.6	49.1	32.0	41.6	61.9	50.0
前年同期比販売価格		7.0	***	9.8	0.0	***	***	***

別府地区

		総合	製造業	小売業	卸売業	サービス業	建設業	不動産業
業況	4月～6月実績	48.4	50.0	50.0	44.4	32.1	80.0	85.7
	7月～9月予想	45.6	62.5	52.0	22.2	28.5	40.0	85.7
売上	4月～6月実績	41.3	29.4	26.9	66.6	42.8	80.0	57.1
	7月～9月予想	16.5	35.2	44.0	22.2	3.5	20.0	0.0
受注残	4月～6月実績	22.7	5.8	***	***	***	80.0	***
	7月～9月予想	18.2	29.4	***	***	***	20.0	***
施工高	4月～6月実績	80.0	***	***	***	***	80.0	***
	7月～9月予想	20.0	***	***	***	***	20.0	***
収益	4月～6月実績	41.3	35.2	30.7	55.5	39.2	80.0	57.1
	7月～9月予想	22.0	41.1	36.0	11.1	21.4	20.0	0.0
販売価格	4月～6月実績	26.1	5.8	19.2	11.1	35.7	60.0	57.1
	7月～9月予想	13.2	11.7	20.0	11.1	7.1	40.0	28.5
仕入価格	4月～6月実績	4.4	29.4	7.6	0.0	0.0	20.0	28.5
	7月～9月予想	0.0	11.7	4.0	0.0	7.4	0.0	14.2
在庫	4月～6月実績	7.8	11.7	3.8	0.0	***	20.0	14.2
	7月～9月予想	1.6	0.0	4.0	0.0	***	20.0	14.2
資金繰り	4月～6月実績	34.8	35.2	34.6	33.3	25.0	80.0	42.8
	7月～9月予想	24.2	29.4	24.0	22.2	17.8	20.0	42.8
残業時間	4月～6月実績	15.2	17.6	7.6	0.0	17.8	60.0	14.2
	7月～9月予想	4.4	11.7	4.0	11.1	10.7	40.0	14.2
人手状況	4月～6月実績	2.2	0.0	0.0	11.1	0.0	60.0	0.0
	7月～9月予想	0.0	0.0	0.0	11.1	0.0	20.0	0.0
前年同期比売上高		52.2	58.8	50.0	66.6	39.2	80.0	57.1
前年同期比収益		55.4	64.7	50.0	77.7	42.8	80.0	57.1
前年同期比販売価格		5.7	***	3.8	11.1	***	***	***

大分地区

		総合	製造業	小売業	卸売業	サービス業	建設業	不動産業
業況	4月～6月実績	25.0	100.0	29.6	0.0	17.8	22.2	20.0
	7月～9月予想	28.6	80.0	33.3	20.0	39.2	11.1	20.0
売上	4月～6月実績	29.8	100.0	37.0	20.0	17.8	33.3	0.0
	7月～9月予想	26.2	80.0	37.0	20.0	25.0	11.1	0.0
受注残	4月～6月実績	57.1	80.0	***	***	***	44.4	***
	7月～9月予想	50.0	60.0	***	***	***	44.4	***
施工高	4月～6月実績	44.4	***	***	***	***	44.4	***
	7月～9月予想	22.2	***	***	***	***	22.2	***
収益	4月～6月実績	25.0	100.0	33.3	0.0	14.2	44.4	20.0
	7月～9月予想	28.6	80.0	29.6	10.0	28.5	33.3	0.0
販売価格	4月～6月実績	15.5	40.0	14.8	0.0	3.5	44.4	40.0
	7月～9月予想	16.7	40.0	11.1	0.0	7.1	55.5	40.0
仕入価格	4月～6月実績	7.2	60.0	7.4	10.0	10.7	0.0	20.0
	7月～9月予想	2.4	60.0	3.7	0.0	3.5	0.0	20.0
在庫	4月～6月実績	1.8	0.0	7.4	0.0	***	0.0	20.0
	7月～9月予想	5.5	20.0	7.4	0.0	***	0.0	0.0
資金繰り	4月～6月実績	22.6	100.0	29.6	10.0	7.1	44.4	20.0
	7月～9月予想	25.0	80.0	29.6	10.0	14.2	55.5	20.0
残業時間	4月～6月実績	3.6	0.0	3.8	30.0	3.5	22.2	0.0
	7月～9月予想	3.6	20.0	0.0	30.0	10.7	22.2	0.0
人手状況	4月～6月実績	8.3	20.0	7.4	10.0	10.7	11.1	20.0
	7月～9月予想	6.0	0.0	11.1	10.0	3.5	11.1	20.0
前年同期比売上高		39.3	60.0	55.5	40.0	32.1	11.1	20.0
前年同期比収益		39.3	100.0	55.5	10.0	39.2	33.3	0.0
前年同期比販売価格		2.7	***	7.4	10.0	***	***	***

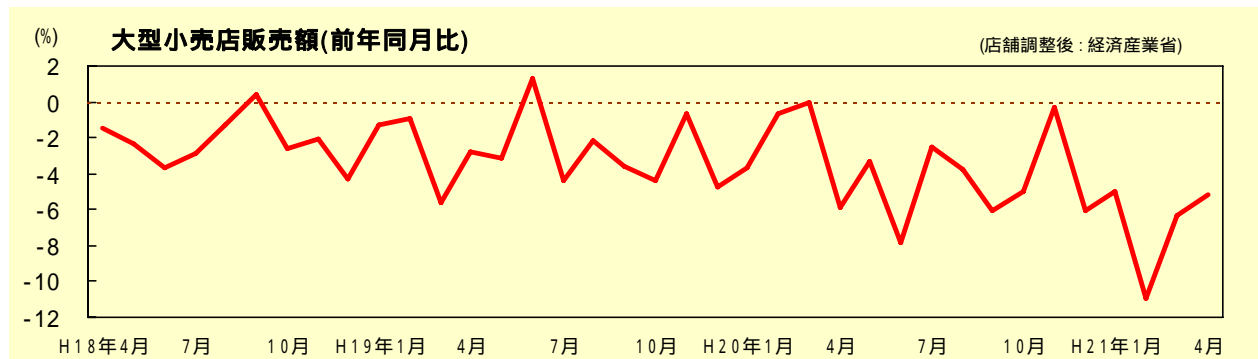
県北地区

		総合	製造業	小売業	卸売業	サービス業	建設業	不動産業
業況	4月～6月実績	47.5	45.4	50.0	50.0	0.0	71.4	50.0
	7月～9月予想	55.0	27.2	75.0	66.6	50.0	57.1	75.0
売上	4月～6月実績	52.5	54.5	12.5	16.6	75.0	85.7	100.0
	7月～9月予想	37.5	36.3	37.5	16.6	75.0	14.2	75.0
受注残	4月～6月実績	66.7	54.5	***	***	***	85.7	***
	7月～9月予想	27.8	36.3	***	***	***	14.2	***
施工高	4月～6月実績	100.0	***	***	***	***	100.0	***
	7月～9月予想	28.6	***	***	***	***	28.5	***
収益	4月～6月実績	57.5	45.4	50.0	33.3	50.0	100.0	75.0
	7月～9月予想	47.5	45.4	50.0	33.3	75.0	28.5	75.0
販売価格	4月～6月実績	32.5	18.1	25.0	16.6	0.0	71.4	75.0
	7月～9月予想	22.5	18.1	12.5	16.6	0.0	28.5	75.0
仕入価格	4月～6月実績	10.5	9.0	12.5	33.3	75.0	33.3	33.3
	7月～9月予想	2.6	9.0	0.0	0.0	50.0	33.3	0.0
在庫	4月～6月実績	14.3	0.0	12.5	33.3	***	0.0	66.6
	7月～9月予想	11.4	9.0	0.0	33.3	***	0.0	33.3
資金繰り	4月～6月実績	37.5	27.2	37.5	33.3	0.0	42.8	100.0
	7月～9月予想	32.5	18.1	50.0	33.3	0.0	28.5	75.0
残業時間	4月～6月実績	30.8	63.6	12.5	0.0	25.0	57.1	33.3
	7月～9月予想	20.5	54.5	12.5	16.6	25.0	28.5	33.3
人手状況	4月～6月実績	10.0	27.2	12.5	0.0	0.0	28.5	0.0
	7月～9月予想	2.5	18.1	12.5	16.6	0.0	14.2	0.0
前年同期比売上高		60.0	63.6	25.0	33.3	75.0	100.0	75.0
前年同期比収益		57.5	63.6	25.0	33.3	50.0	85.7	100.0
前年同期比販売価格		21.4	***	37.5	0.0	***	***	***

主な経済指標の動向

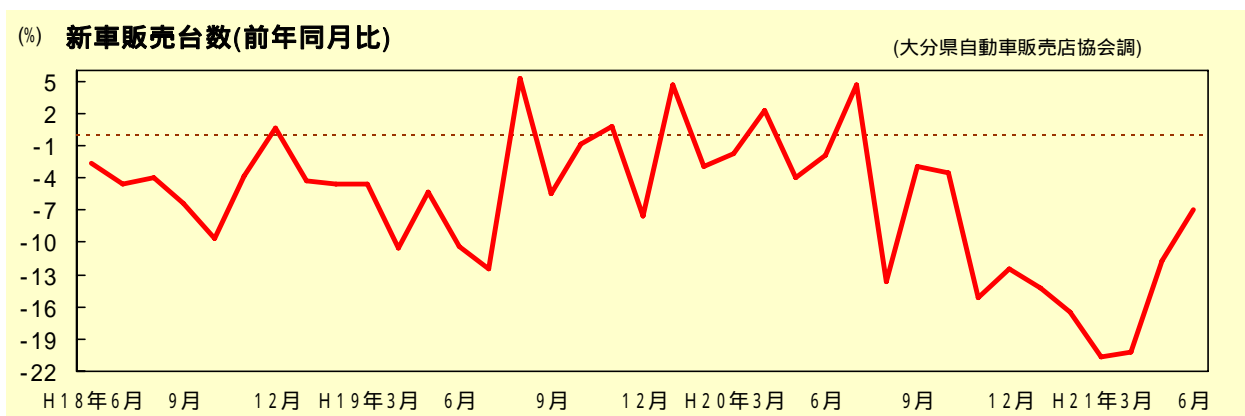
大型小売店販売額

4月の県内の大型小売店舗の販売額は98億8千3百万円で、前年同月比5.6ポイントの減少、店舗調整後は前年同月比5.2ポイントの減少となった。品目別(店舗調整前)では、衣料品が前年同月比10.5ポイントの減少、飲食料品が同0.1ポイントの増加、その他の商品が同6.8ポイントの減少となった。



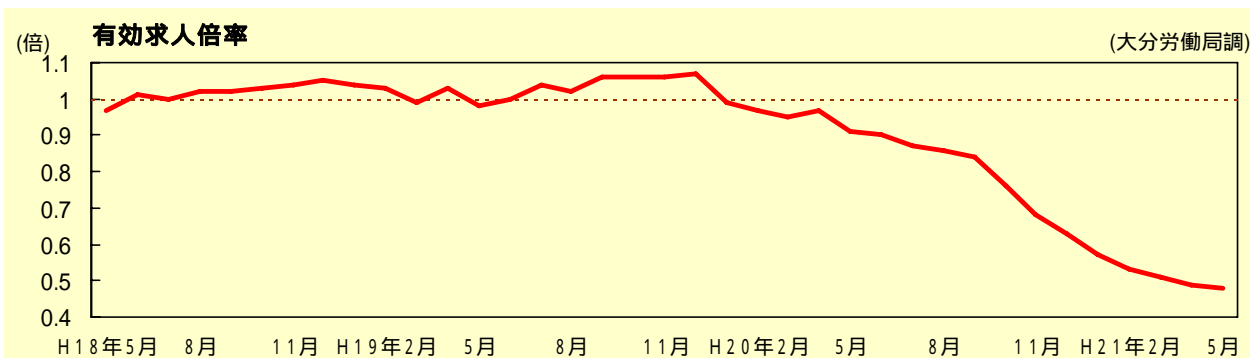
新車販売台数

6月の登録車と軽四輪車合計の新車販売台数(総合計)は4,062台、前年同月比7.0ポイントの減少となり11ヶ月連続の落ち込みとなった。このうち、普通乗用車は前年比4.6ポイントの減少、小型乗用車は同4.9ポイントの減少、軽四輪車合計は同5.0ポイントの減少となった。また、上半期(1~6月)の新車販売台数の合計は23,446台、前年同期比15.7ポイントの減少し4年連続のマイナスとなった。



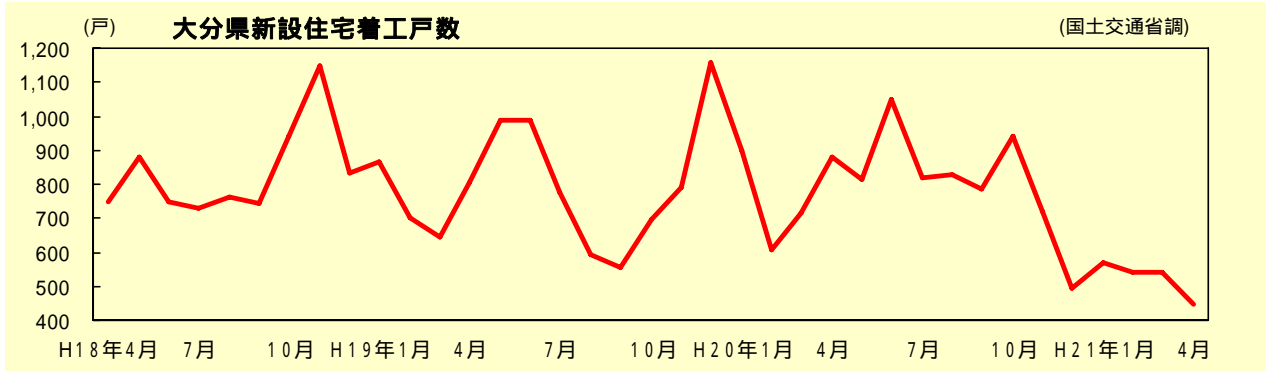
有効求人倍率

5月の県内有効求人倍率(季節調整値)は0.48倍で、前月より0.01ポイントの減少となった。なお、全国平均は0.44倍となっている。地域別では、大分管内が0.47倍、別府管内が0.35倍、中津管内が0.30倍となっている。



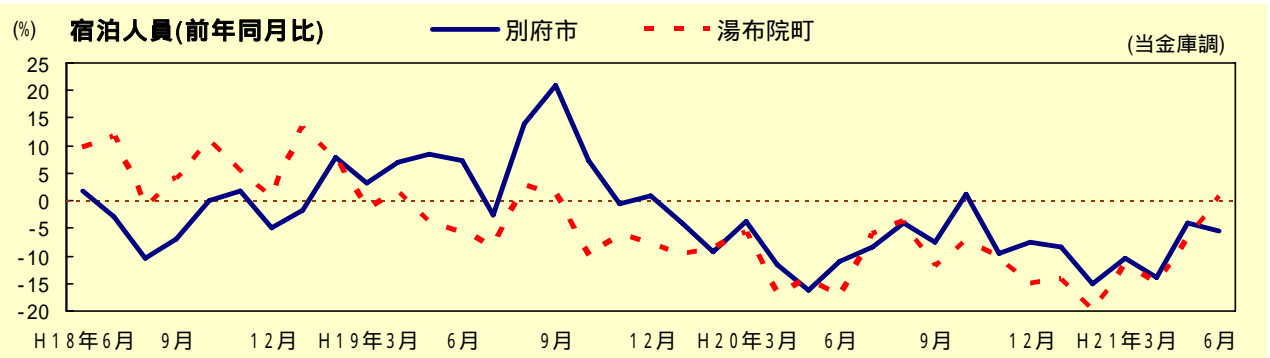
新設住宅着工戸数

4月の県内住宅着工戸数は448戸で、前年同月比49.0ポイントの減少となった。うち持家が183戸で同32.2ポイントの減少、貸家が243戸で同36.9ポイントの減少、分譲住宅は9戸で同95.9ポイントの減少となっている。



観光動向

観光宿泊動態(宿泊人員)は、4月は別府市内で前年同期比13.9ポイントの減少、湯布院地区で同14.8ポイントの減少。5月は別府市内で同4.0ポイントの減少、湯布院地区で同6.8ポイントの減少。6月は別府市内で同5.4ポイントの減少、湯布院地区で同0.8ポイントの増加となった。



企業倒産状況

東京商工リサーチ大分支店調査では、県内の倒産件数4月が6件、負債総額は9億6千6百万円で、5月が10件、負債総額は10億7千1百万円、6月が7件、負債総額は17億6千8百万円となった。

