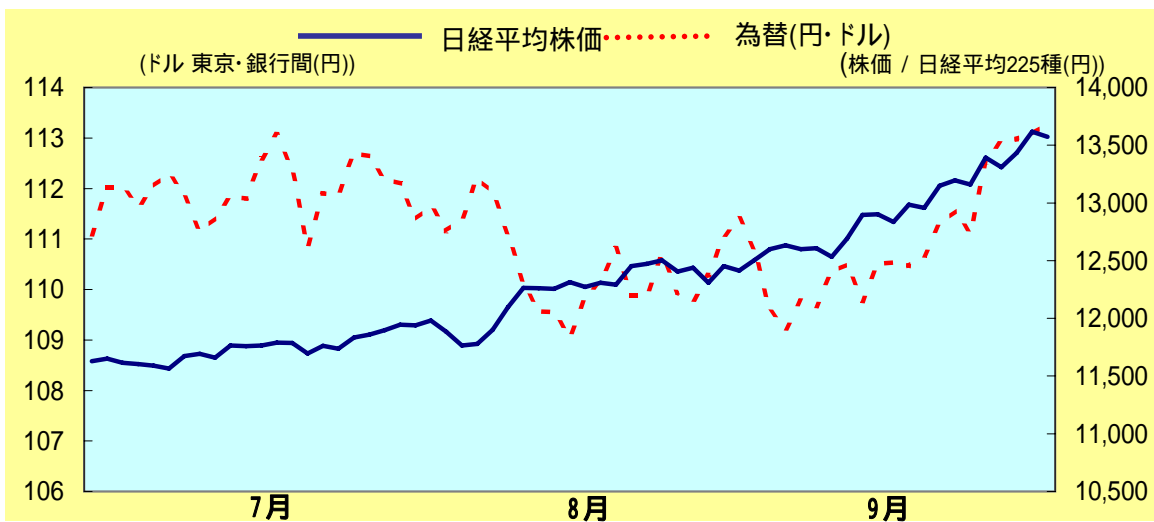


景気動向調査のまとめ

調査期間:平成17年7月～9月

大分みらい信用金庫では、3カ月毎に「中小企業景気動向調査」を実施しています。

株価と為替の動き



調査内容

平成17年7月～9月期の業況 / 平成17年10月～12月期の業況予想

今回の調査実施時期

平成17年9月初旬

調査先数

大分市・別府市・中津市・宇佐市・豊後高田市・挾間町・日出町・福岡県築上郡(事業所212先)
10月1日から挾間町は由布市になりました。

調査先業種別内訳

製造業	34先 (うち県北11先)	小売業	63先 (うち県北9先)
卸売業	20先 (うち県北1先)	サービス業	63先 (うち県北4先)
建設業	20先 (うち県北6先)	不動産業	12先 (うち県北0先)

調査方法

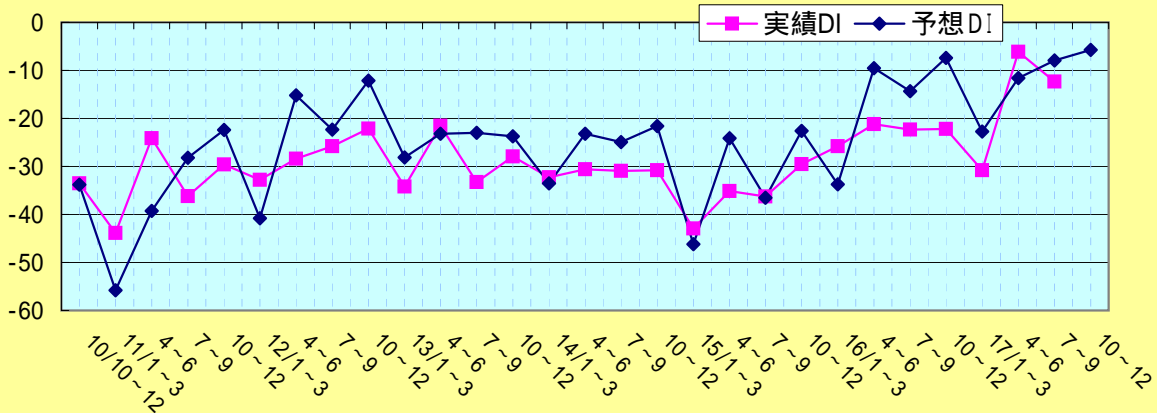
面接・聞き取りによる感触調査

分析方法

各質問項目で、「増加」(上昇)したとする事業所の全体に占める割合と、「減少」(下降)したとする事業所の割合との差(判断DI)にて分析しています。

県内経済概況















業況判断・実績DI / 予想DI値推移



業種別天気図







総合 製造業 小売業 卸売業 サービス業 建設業 不動産業

7月～9月期実績

 12.3	 5.8	 14.2	 5.0	 17.7	 0.0	 25.0
 5.7	 5.8	 9.6	 15.0	 4.8	 15.0	 8.3

10月～12月期予想

表の見方

					
DI:25以上	DI:15～24	DI:0～14	DI: 1～ 14	DI: 15～ 24	DI: 25以下

7月～9月の県内経済概況

(当金庫景気動向調査まとめ)

7月～9月の調査地区全域における企業の景況感を示す総合業況DIは 12.3であった。地域別では、別府地区が 24.0、大分地区が 15.3、県北地区が33.3。また、別府・大分地区の合算(以下、旧調査地区という)では 19.9で、前期比8.3ポイントの下降となった。次に、全域における業種別では、建設業が0.0、その他の業種は全てマイナスとなった。また、旧調査地区では、製造業が 17.3で、前年同期比18.7ポイントの上昇となった。一方、卸売業は 10.5と前年同期比15.8ポイントの減少となった。なお、その他の業種は前年同期比概ね横ばいであった。

次に、全域における10月～12月の総合業況予想DIは 5.7で、今期比6.6ポイントの上昇見通しとなっている。業種別では、不動産業で16.7ポイント、建設業で15.0ポイント、サービス業で12.9ポイントの上昇予想である一方、製造業は横ばい、卸売業は10.0ポイントの下降予想となっている。

県内経済情勢報告(平成17年10月)

(財務省九州財務局 大分財務事務所報告より抜粋)

県内経済は、緩やかな回復を続けているものの、一部の弱含みの動きもみられる。

- ・個人消費は、持ち直しの動きがみられる。
- ・設備投資は、前年度を下回る見通しであるものの、底固い動き。
- ・生産活動は、一部で弱い動きもみられるものの、高い水準を維持。
- ・雇用情勢は、引き続き改善を続けている。
- ・企業利益は、前年度並の見込み。

このように、県内経済は、緩やかな回復を続けているものの、一部に弱含みの動きもみられる。先行きについても、当面は緩やかな回復を続けるものと見込まれる。

業種別景況

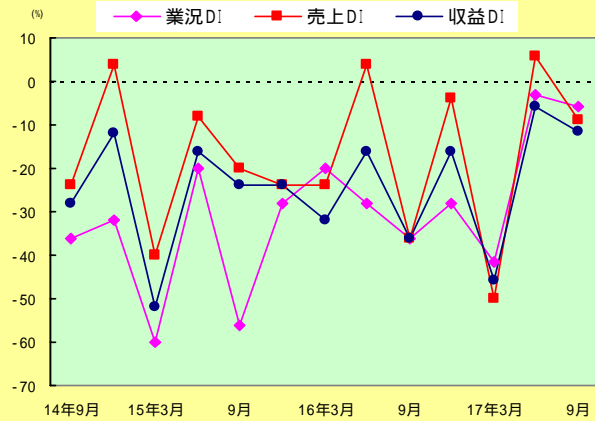
製造業

景況

全域における業況DIは 5.8、売上DIは 8.8、収益DIは 11.7であった。業況DIの地域別では、別府地区が 11.1、大分地区が 40.0、県北地区が18.1。また、旧調査地区の業況DIは 17.3で、前期比4.4ポイントの上昇、前年同期比18.7ポイントの上昇となった。なお、旧調査地区の売上DIは 34.7で、前年同期比1.3ポイントの上昇、収益DIは 26.0で、同10.0ポイントの上昇となった。また、県北地区では売上DIが45.4で、収益DIが18.1であった。

来期(10~12月)の見通し

全域における業況予想DIは 5.8で、今期比横ばいとなっている。また、売上予想DIは 11.7で、同2.9ポイントの下降、収益予想DIは 2.9で、同8.8ポイントの上昇となっている。地域別の業況予想DIでは、別府地区 27.7、大分地区 40.0、県北地区45.4となっている。



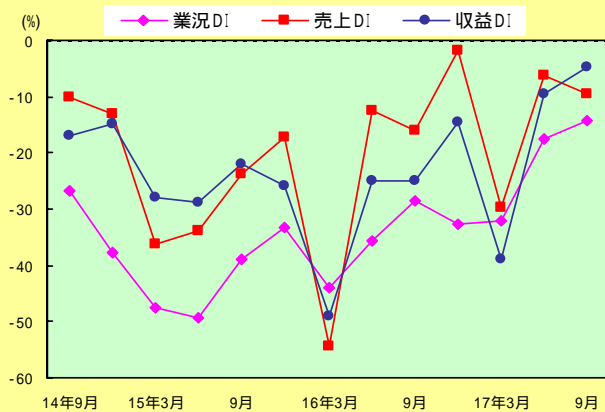
小売業

景況

全域における業況DIは 14.2、売上DIは 9.6、収益DIは 4.8であった。業況DIの地域別では、別府地区が 32.1、大分地区が 15.3、県北地区が44.4。また、旧調査地区の業況DIは 24.0で、前期比7.4ポイントの下降、前年同期比4.6ポイントの上昇となった。なお、旧調査地区の売上DIは 15.0で、前年同期比1.1ポイントの上昇、収益DIは 9.4で、同15.6ポイントの上昇となった。また、県北地区では売上DIが22.2で、収益DIが22.2であった。

来期(10~12月)の見通し

全域における業況予想DIは 9.6で、今期比4.6ポイントの上昇となっている。また、売上予想DIは8.1で、同17.7ポイントの上昇、収益予想DIは0.0で、同4.8ポイントの上昇となっている。地域別の業況予想DIでは、別府地区 18.5、大分地区 15.3、県北地区33.3となっている。



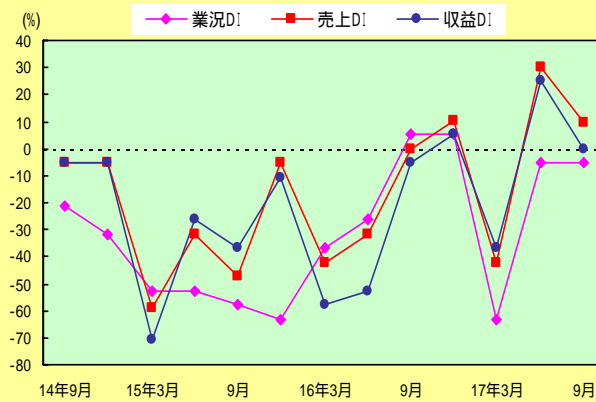
卸売業

景況

全域における業況DIは 5.0、売上DIは10.0、収益DIは0.0であった。業況DIの地域別では、別府地区が22.2、大分地区が0.0。また、旧調査地区の業況DIは 10.5で、前期比5.3ポイントの下降、前年同期比15.8ポイントの下降となった。
 なお、旧調査地区の売上DIは5.2で、前年同期比5.2ポイントの上昇、収益DIは0.0で、同5.3ポイントの上昇となった。

来期(10~12月)の見通し

全域における業況予想DIは 15.0で、今期比10.0ポイントの下降となっている。また、売上予想DIは10.0で、横ばい、収益予想DIは 5.0で、同5.0ポイントの下降となっている。
 地域別の業況予想DIでは、別府地区33.3、大分地区0.0となっている。



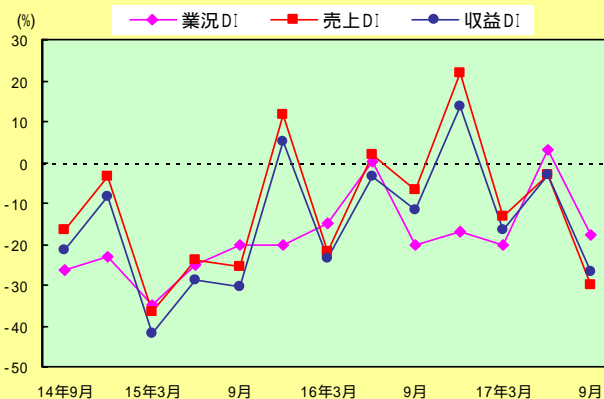
サービス業

景況

全域における業況DIは 17.7、売上DIは30.1、収益DIは 26.9であった。業況DIの地域別では、別府地区が 34.4、大分地区が 6.6、県北地区が33.3。また、旧調査地区の業況DIは 20.3で、前期比18.7ポイントの下降、前年同期比0.3ポイントの下降となった。
 なお、旧調査地区の売上DIは 30.5で、前年同期比23.8ポイントの下降、収益DIは28.8で、同17.1ポイントの下降となった。また、県北地区では売上DIが 25.0で、収益DIが0.0であった。

来期(10~12月)の見通し

全域における業況予想DIは 4.8で、今期比12.9ポイントの上昇となっている。また、売上予想DIは3.1で、同33.2ポイントの上昇、収益予想DIは1.5で、同28.4ポイントの上昇となっている。
 地域別の業況予想DIでは、別府地区17.2、大分地区 3.3、県北地区33.3となっている。



建設業

景況

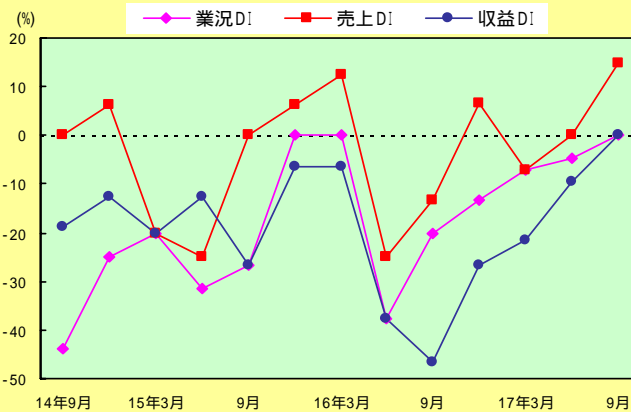
全域における業況DIは0.0、売上DIは15.0、収益DIは0.0であった。業況DIの地域別では、別府地区が0.0、大分地区が22.2、県北地区が33.3。また、旧調査地区の業況DIは14.2で、前期比7.2ポイントの上昇、前年同期比5.8ポイントの上昇となった。

なお、旧調査地区の売上DIは0.0で、前年同期比13.3ポイントの上昇、収益DIは14.2で、同32.5ポイントの上昇となった。また、県北地区では売上DIが50.0で、収益DIが33.3であった。

来期(10~12月)の見通し

全域における業況予想DIは15.0で、今期比15.0ポイントの上昇となっている。また、売上予想DIは15.0で、横ばい、収益予想DIは15.0で、同15.0ポイント減少となっている。

地域別の業況予想DIでは、別府地区0.0、大分地区0.0、県北地区50.0となっている。



不動産業

景況

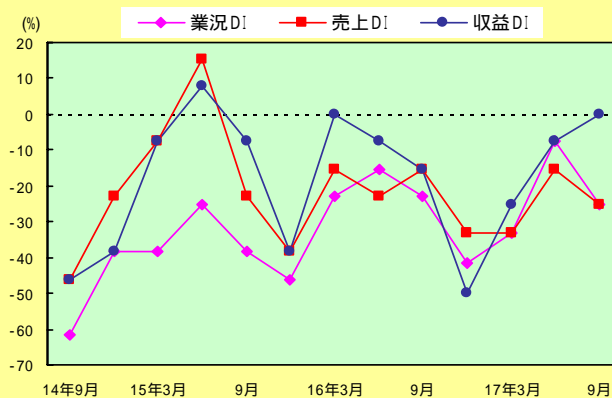
全域における業況DIは25.0、売上DIは25.0、収益DIは0.0であった。業況DIの地域別では、別府地区が0.0、大分地区が60.0。また、旧調査地区の業況DIは25.0で、前期比8.4ポイントの下降、前年同期比1.9ポイントの下降となった。

なお、旧調査地区の売上DIは25.0で、前年同期比9.6ポイントの下降、収益DIは0.0で、同15.4ポイントの上昇となった。

来期(10~12月)の見通し

全域における業況予想DIは8.3で、今期比16.7ポイントの上昇となっている。また、売上予想DIは8.3で、同33.3ポイントの上昇、収益予想DIは16.6で、同16.6ポイントの上昇となっている。

地域別の業況予想DIでは、別府地区14.2、大分地区40.0となっている。



設備投資の動き

(複数回答・1先3項目以内選択)

種 類	7月～9月期	10月～12月期
事業用土地・建物	7	10
機械・設備の新・増設	8	8
機械・設備の更改	12	8
事務機器	7	4
車両	58	53
その他	0	1
実施しない	111	111

経営上の問題点

上位5項目(複数回答・1先3項目以内選択)

1	売上の停滞・減少	114
2	同業者間の競争激化	83
3	利幅の縮小	73
4	大手企業との競争激化	30
5	原材料高	17

当面の重要経営施策

上位5項目(複数回答・1先3項目以内選択)

1	経費節減	115
2	販路の拡大	74
3	宣伝・広告強化	28
4	人材確保	27
5	品揃え改善	22

DI 数値

全域合計

		総合	製造業	小売業	卸売業	サービス業	建設業	不動産業
業況	7月～9月実績	12.3	5.8	14.2	5.0	17.7	0.0	25.0
	10月～12月予想	5.7	5.8	9.6	15.0	4.8	15.0	8.3
売上	7月～9月実績	12.3	8.8	9.6	10.0	30.1	15.0	25.0
	10月～12月予想	4.3	11.7	8.1	10.0	3.1	15.0	8.3
受注残	7月～9月実績	1.9	6.0	***	***	***	15.0	***
	10月～12月予想	11.3	3.0	***	***	***	25.0	***
施工高	7月～9月実績	15.0	***	***	***	***	15.0	***
	10月～12月予想	15.0	***	***	***	***	15.0	***
収益	7月～9月実績	11.4	11.7	4.8	0.0	26.9	0.0	0.0
	10月～12月予想	1.0	2.9	0.0	5.0	1.5	15.0	16.6
販売価格	7月～9月実績	5.4	5.8	0.0	10.0	1.5	15.0	25.0
	10月～12月予想	1.6	2.9	4.9	10.0	9.0	10.0	25.0
仕入価格	7月～9月実績	12.3	20.5	8.0	20.0	9.5	40.0	33.3
	10月～12月予想	15.2	20.5	4.9	45.0	12.6	45.0	33.3
在庫	7月～9月実績	11.0	5.8	4.8	26.3	***	20.0	18.1
	10月～12月予想	9.0	0.0	11.4	21.0	***	10.0	0.0
資金繰り	7月～9月実績	16.7	17.6	17.7	21.0	12.6	10.0	33.3
	10月～12月予想	11.5	2.9	13.1	26.3	0.0	30.0	33.3
残業時間	7月～9月実績	1.4	14.7	1.5	10.0	1.6	20.0	16.6
	10月～12月予想	6.2	0.0	6.3	15.0	1.6	15.0	16.6
人手状況	7月～9月実績	4.3	9.0	1.5	5.0	11.4	10.0	8.3
	10月～12月予想	2.9	12.5	3.1	0.0	1.6	0.0	8.3
前年同期比売上高		18.5	5.8	19.3	5.0	20.6	15.0	66.6
前年同期比収益		19.9	5.8	22.5	15.0	25.3	10.0	41.6
前年同期比販売価格		9.8	***	11.2	5.0	***	***	***

前年同期比の数値については、前年度の東北地区のデータが含まれていません。

別府地区

		総合	製造業	小売業	卸売業	サービス業	建設業	不動産業
業況	7月～9月実績	24.0	11.1	32.1	22.2	34.4	0.0	0.0
	10月～12月予想	17.9	27.7	18.5	33.3	17.2	0.0	14.2
売上	7月～9月実績	25.0	50.0	17.8	11.1	34.4	0.0	14.2
	10月～12月予想	5.3	16.6	3.7	22.2	6.8	20.0	0.0
受注残	7月～9月実績	27.3	41.1	***	***	***	20.0	***
	10月～12月予想	0.0	5.8	***	***	***	20.0	***
施工高	7月～9月実績	0.0	***	***	***	***	0.0	***
	10月～12月予想	20.0	***	***	***	***	20.0	***
収益	7月～9月実績	22.9	33.3	17.8	11.1	37.9	20.0	0.0
	10月～12月予想	7.4	5.5	11.1	33.3	0.0	20.0	14.2
販売価格	7月～9月実績	4.2	0.0	3.5	0.0	0.0	40.0	42.8
	10月～12月予想	1.1	0.0	7.4	11.1	13.7	40.0	28.5
仕入価格	7月～9月実績	12.5	27.7	10.7	33.3	0.0	80.0	42.8
	10月～12月予想	10.5	16.6	3.7	44.4	6.8	80.0	57.1
在庫	7月～9月実績	15.2	11.1	0.0	44.4	***	40.0	33.3
	10月～12月予想	12.3	0.0	14.8	22.2	***	20.0	16.6
資金繰り	7月～9月実績	25.0	27.7	25.0	22.2	27.5	20.0	14.2
	10月～12月予想	14.7	16.6	14.8	33.3	0.0	40.0	28.5
残業時間	7月～9月実績	2.1	33.3	3.5	22.2	11.1	40.0	28.5
	10月～12月予想	5.3	5.5	3.5	33.3	7.4	40.0	28.5
人手状況	7月～9月実績	1.1	5.5	7.1	22.2	18.5	20.0	0.0
	10月～12月予想	4.3	0.0	7.1	11.1	0.0	20.0	0.0
前年同期比売上高		38.5	33.3	42.8	11.1	41.3	60.0	42.8
前年同期比収益		39.6	27.7	46.4	11.1	48.2	60.0	28.5
前年同期比販売価格		8.1	***	7.1	11.1	***	***	***

大分地区

		総合	製造業	小売業	卸売業	サービス業	建設業	不動産業
業況	7月～9月実績	15.3	40.0	15.3	0.0	6.6	22.2	60.0
	10月～12月予想	8.2	40.0	15.3	0.0	3.3	0.0	40.0
売上	7月～9月実績	14.3	20.0	12.0	0.0	26.6	0.0	40.0
	10月～12月予想	14.3	20.0	16.0	30.0	3.3	22.2	20.0
受注残	7月～9月実績	7.1	20.0	***	***	***	22.2	***
	10月～12月予想	21.4	20.0	***	***	***	22.2	***
施工高	7月～9月実績	22.2	***	***	***	***	22.2	***
	10月～12月予想	22.2	***	***	***	***	22.2	***
収益	7月～9月実績	9.5	0.0	0.0	10.0	20.0	11.1	0.0
	10月～12月予想	6.0	0.0	8.0	20.0	3.3	11.1	20.0
販売価格	7月～9月実績	6.0	0.0	8.0	10.0	3.3	11.1	0.0
	10月～12月予想	2.4	20.0	12.0	20.0	0.0	11.1	20.0
仕入価格	7月～9月実績	13.1	40.0	4.0	0.0	20.0	33.3	20.0
	10月～12月予想	21.4	40.0	12.0	40.0	16.6	44.4	0.0
在庫	7月～9月実績	11.3	0.0	12.0	11.1	***	22.2	0.0
	10月～12月予想	9.4	0.0	12.0	22.2	***	11.1	20.0
資金繰り	7月～9月実績	12.0	20.0	16.0	22.2	3.3	11.1	60.0
	10月～12月予想	7.2	20.0	0.0	22.2	3.3	22.2	40.0
残業時間	7月～9月実績	1.2	20.0	0.0	0.0	3.3	11.1	0.0
	10月～12月予想	4.8	25.0	7.6	0.0	6.6	11.1	0.0
人手状況	7月～9月実績	1.2	25.0	0.0	0.0	3.3	0.0	20.0
	10月～12月予想	2.4	33.3	7.6	0.0	0.0	0.0	20.0
前年同期比売上高		9.5	20.0	8.0	10.0	0.0	11.1	100.0
前年同期比収益		10.7	0.0	8.0	30.0	3.3	0.0	60.0
前年同期比販売価格		17.1	***	20.0	10.0	***	***	***

県北地区

		総合	製造業	小売業	卸売業	サービス業	建設業	不動産業
業況	7月～9月実績	33.3	18.1	44.4	100.0	33.3	33.3	-
	10月～12月予想	40.0	45.4	33.3	0.0	33.3	50.0	-
売上	7月～9月実績	32.3	45.4	22.2	100.0	25.0	50.0	-
	10月～12月予想	6.5	18.1	22.2	100.0	25.0	33.3	-
受注残	7月～9月実績	47.1	36.3	***	***	***	66.6	***
	10月～12月予想	17.6	9.0	***	***	***	33.3	***
施工高	7月～9月実績	83.3	***	***	***	***	83.3	***
	10月～12月予想	33.3	***	***	***	***	33.3	***
収益	7月～9月実績	19.4	18.1	22.2	0.0	0.0	33.3	-
	10月～12月予想	0.0	0.0	11.1	0.0	0.0	16.6	-
販売価格	7月～9月実績	0.0	18.1	11.1	100.0	0.0	0.0	-
	10月～12月予想	6.5	18.1	22.2	100.0	0.0	16.6	-
仕入価格	7月～9月実績	9.7	0.0	11.1	100.0	0.0	16.6	-
	10月～12月予想	12.9	18.1	11.1	100.0	25.0	16.6	-
在庫	7月～9月実績	0.0	0.0	0.0	0.0	***	0.0	-
	10月～12月予想	0.0	0.0	0.0	0.0	***	0.0	-
資金繰り	7月～9月実績	3.2	0.0	0.0	0.0	25.0	0.0	-
	10月～12月予想	12.9	27.2	44.4	0.0	25.0	33.3	-
残業時間	7月～9月実績	12.9	18.1	0.0	0.0	25.0	16.6	-
	10月～12月予想	12.9	18.1	11.1	0.0	25.0	0.0	-
人手状況	7月～9月実績	29.0	27.2	11.1	100.0	25.0	50.0	-
	10月～12月予想	25.8	27.2	22.2	100.0	25.0	16.6	-
前年同期比売上高		***	***	***	***	***	***	***
前年同期比収益		***	***	***	***	***	***	***
前年同期比販売価格		***	***	***	***	***	***	***

前年同期比データはありません。

主な経済指標の動向

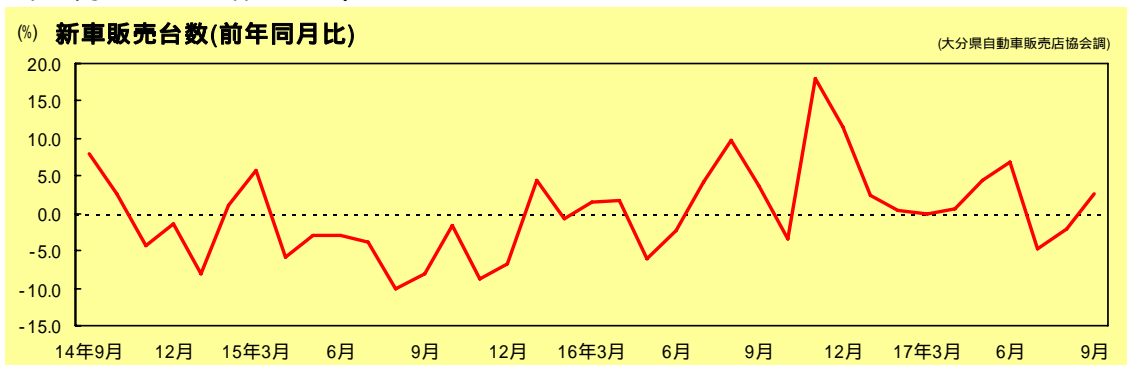
大型小売店販売額

7月の県内の大規模小売店舗の販売額は139億で、店舗調整後では前年同月比1.7ポイント減少となった。店舗調整前の品目別では、衣料品が前年同月比3.3ポイント減、食料品が同1.2ポイント減、その他の商品が同2.4ポイント増となった。



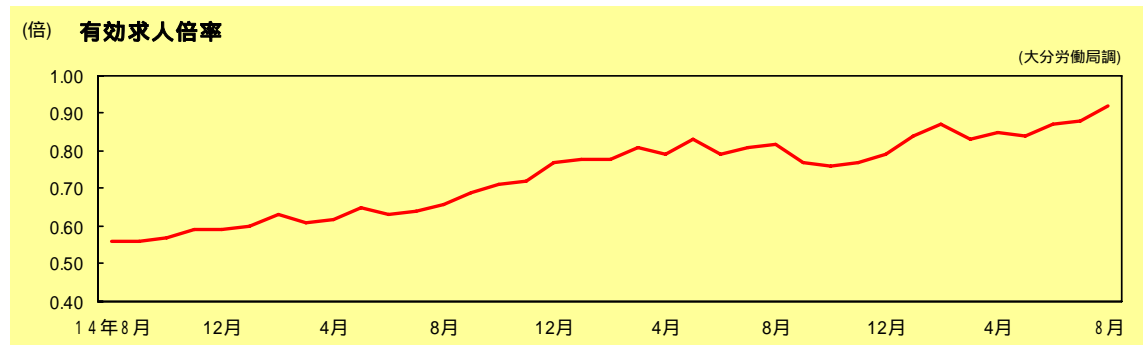
新車販売台数

9月の登録車と軽四輪車合計の新車販売台数(総合計)は5,580台、前年同月比は2.7ポイント増となった。このうち、普通乗用車は前年同月比7.7ポイント減、小型乗用車は同11.8ポイント増、軽乗用車は同2.6ポイント増となった。



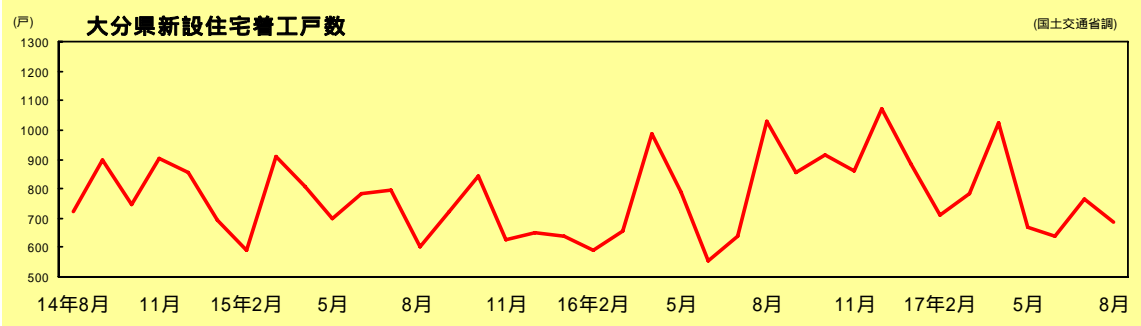
有効求人倍率

8月の県内有効求人倍率(季節調整値)は0.92倍で、前月より0.04ポイント上がり、3カ月連続の上昇となった。なお、全国平均は0.97倍となっている。地域別では、大分管内が1.06倍、別府管内が0.89倍、中津管内が0.83倍となっている。



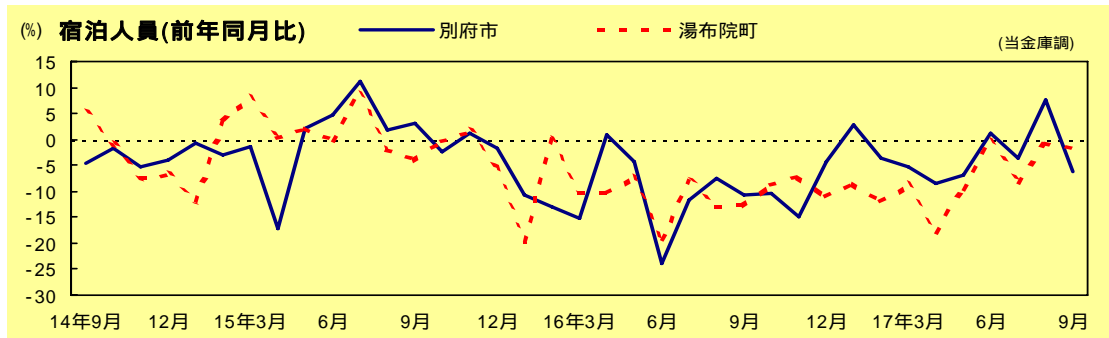
新設住宅着工戸数

8月の県内住宅着工戸数は686戸で、前年同月比33.3ポイントの減少となった。うち持家が266戸で同22.7ポイントの減少、貸家が386戸で同24.5ポイントの減少、分譲(マンション・戸建)は32戸で同81.1ポイントの減少となっている。



観光動向

観光宿泊動態(宿泊人員)は、7月は別府市内で前年同期比3.6ポイントの減少、湯布院町で同8.2ポイントの減少。8月は別府市内で同7.6ポイントの上昇、湯布院町で同0.6ポイントの減少。9月は別府市内で同6.2ポイントの減少、湯布院町で同1.7ポイントの減少となった。



企業倒産状況

東京商工リサーチ大分支店によると、県内の9月の倒産件数は9件、負債総額は22億7千6百万円。業種別では建設業5件の最多。原因別では、過小資本と赤字累積が各3件、不況型倒産4件であった。

