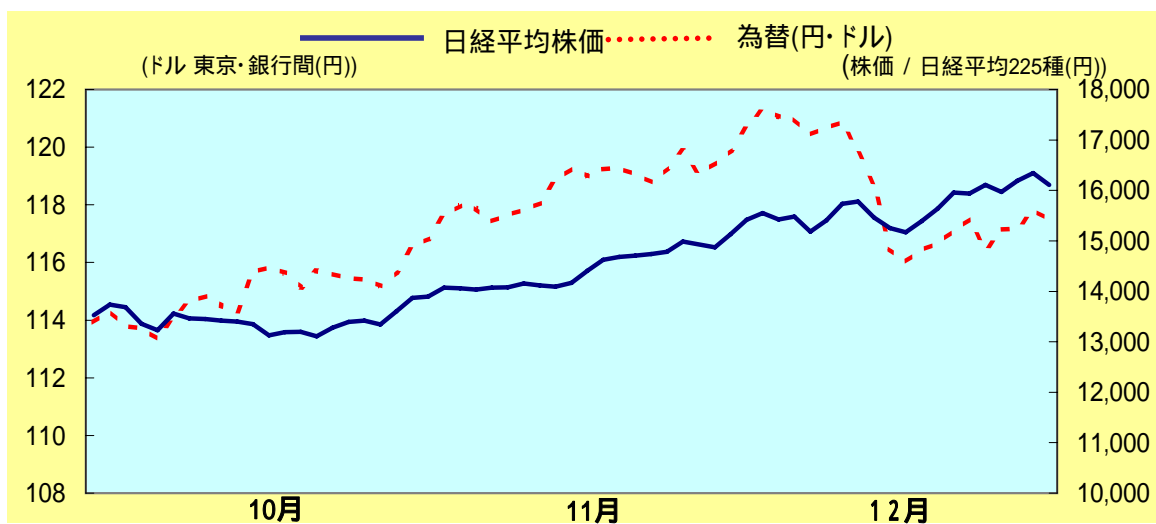


# 景気動向調査のまとめ

調査期間:平成17年10月～12月

大分みらい信用金庫では、3カ月毎に「中小企業景気動向調査」を実施しています。

## 株価と為替の動き



## 調査内容

平成17年10月～12月期の業況 / 平成18年1月～3月期の業況予想

## 今回の調査実施時期

平成17年12月初旬

## 調査先数

大分市・別府市・中津市・宇佐市・豊後高田市・挾間町・日出町・福岡県築上郡 (事業所218先)

## 調査先業種別内訳

製造業	33先 (うち県北11先)	小売業	62先 (うち県北9先)
卸売業	24先 (うち県北5先)	サービス業	62先 (うち県北4先)
建設業	21先 (うち県北7先)	不動産業	16先 (うち県北4先)

## 調査方法

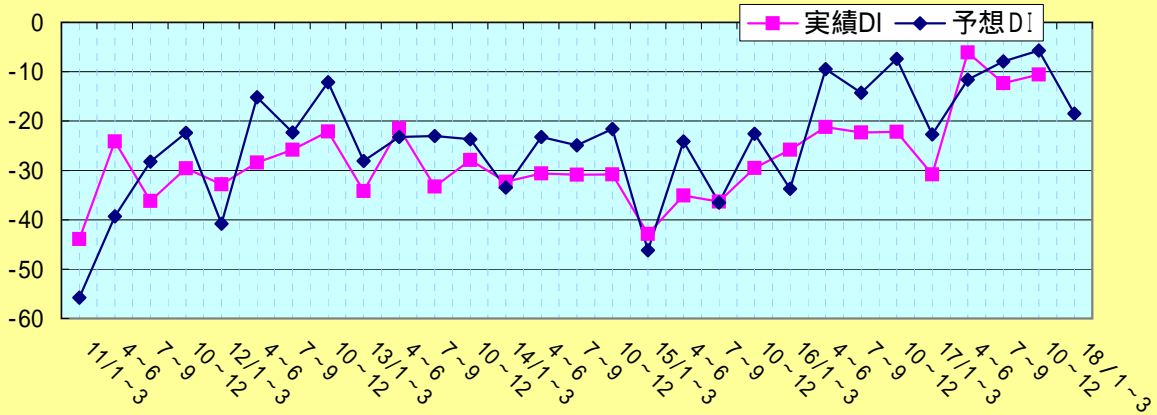
面接・聞き取りによる感触調査

## 分析方法

各質問項目で、「増加」(上昇)したとする事業所の全体に占める割合と、「減少」(下降)したとする事業所の割合との差(判断DI)にて分析しています。

# 県内経済概況















## 業況判断・実績DI / 予想DI値推移



## 業種別天気図







総合 製造業 小売業 卸売業 サービス業 建設業 不動産業

10月～12月期実績

						
10.6	3.0	19.3	20.8	6.5	0.0	6.2
						
18.5	21.2	29.0	37.5	10.0	9.5	12.5

1月～3月期予想

表の見方

					
DI:25以上	DI:15～24	DI:0～14	DI: 1～ 14	DI: 15～ 24	DI: 25以下

## 10月～12月の県内経済概況

(当金庫景気動向調査まとめ)

10月～12月の調査地区全域における企業の景況感を示す総合業況DIは 10.6であった。地域別では、別府地区が 23.7、大分地区が 11.9、県北地区が22.5。また、別府・大分地区の合算(以下、旧調査地区という)では 18.1で、前期比1.8ポイントの上昇となった。次に、全域における業種別では、建設業が0.0、その他の業種は全てマイナスとなった。また、旧調査地区における前年同期比の状況を見ると、上昇は、不動産業25.1ポイント、小売業10.1ポイント、サービス業9.9ポイント、製造業5.3ポイント、下降は、卸売業 36.8ポイント、建設業 8.1ポイントで、総合では、4.1ポイントの上昇となった。次に、全域における1月～3月の総合業況予想DIは 18.5で、今期比7.9ポイントの下降予想となっている。

## 県内経済情勢報告(平成18年1月)

(財務省九州財務局 大分財務事務所報告より抜粋)

県内経済は、総じて緩やかな回復を続けている。

- ・個人消費は、一部に弱さも見られるものの、総じて持ち直しの動きが続いている。
- ・設備投資は、前年度を下回る見込み。
- ・生産活動は、引き続き高い水準で推移している。
- ・雇用情勢は、引き続き改善を続けている。
- ・企業利益は、増益の見込み。

このように、県内経済は、総じて緩やかな回復を続けている。先行きについても、当面は緩やかな回復を続けるものと見込まれる。

# 業種別景況

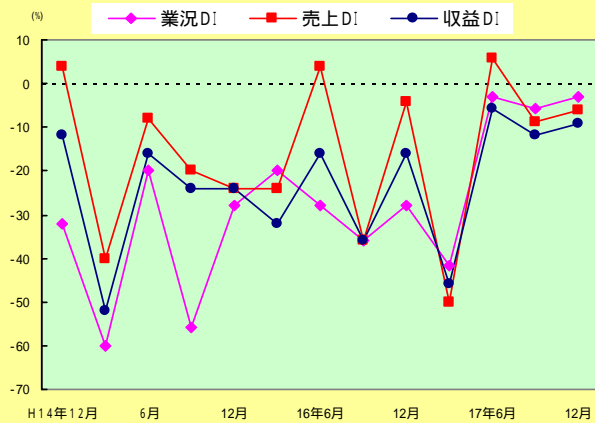
## 製造業

### 景況

全域における業況DIは 3.0、売上DIは 6.0、収益DIは 9.0であった。業況DIの地域別では、別府地区が 17.6、大分地区が 40.0、県北地区が36.3。また、旧調査地区の業況DIは 22.7で、前期比5.4ポイントの下降、前年同期比5.3ポイントの上昇となった。なお、旧調査地区の売上DIは 18.1で、前年同期比14.1ポイントの下降、収益DIは 9.0で、同7.0ポイントの上昇となった。また、県北地区では売上DIが18.1で、収益DIが 9.0であった。

### 来期(1~3月)の見通し

全域における業況予想DIは 21.2で、今期比18.2ポイントの下降となっている。また、売上予想DIは 33.3で、同27.3ポイントの下降、収益予想DIは 21.2で、同12.2ポイントの下降となっている。  
地域別の業況予想DIでは、別府地区 23.5、大分地区 40.0、県北地区 9.0となっている。



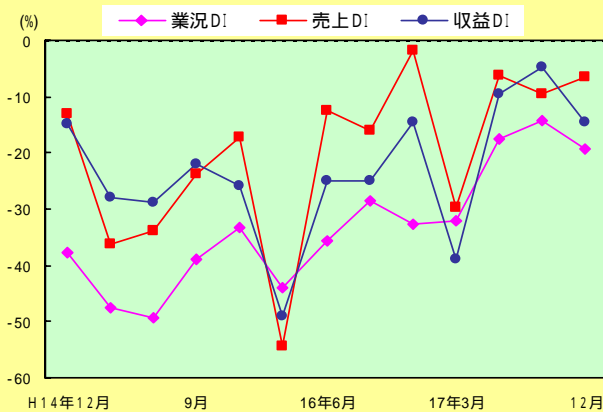
## 小売業

### 景況

全域における業況DIは 19.3、売上DIは 6.4、収益DIは 14.5であった。業況DIの地域別では、別府地区が 29.6、大分地区が 15.3、県北地区が0.0。また、旧調査地区の業況DIは 22.6で、前期比1.4ポイントの上昇、前年同期比10.1ポイントの上昇となった。なお、旧調査地区の売上DIは 9.4で、前年同期比7.6ポイントの下降、収益DIは 11.3で、同3.2ポイントの上昇となった。また、県北地区では売上DIが11.1で、収益DIが 33.3であった。

### 来期(1~3月)の見通し

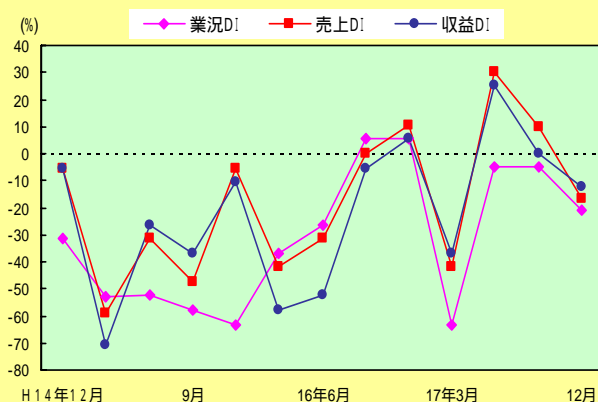
全域における業況予想DIは 29.0で、今期比9.7ポイントの下降となっている。また、売上予想DIは 20.9で、同14.5ポイントの下降、収益予想DIは 22.5で、同8.0ポイントの下降となっている。  
地域別の業況予想DIでは、別府地区 33.3、大分地区 26.9、県北地区 22.2となっている。



## 卸売業

### 景況

全域における業況DIは 20.8、売上DIは 16.6、収益DIは 12.5であった。業況DIの地域別では、別府地区が 55.5、大分地区が 10.0、県北地区が 20.0。また、旧調査地区の業況DIは 31.5で、前期比21.0ポイントの下降、前年同期比36.8ポイントの下降となった。なお、旧調査地区の売上DIは 26.3で、前年同期比36.8ポイントの下降、収益DIは 21.0で、同26.3ポイントの下降となった。また、県北地区では売上DIが 20.0で、収益DIが20.0であった。



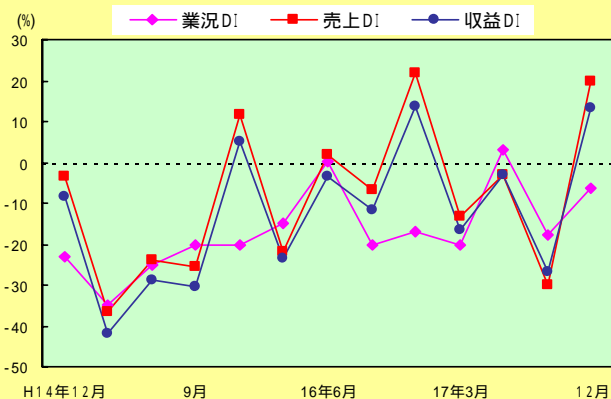
### 来期(1~3月)の見通し

全域における業況予想DIは 37.5で、今期比16.7ポイントの下降となっている。また、売上予想DIは 41.6で、同25.0ポイントの下降、収益予想DIは 41.6で、同29.1ポイントの下降となっている。地域別の業況予想DIでは、別府地区 55.5、大分地区 40.0、県北地区0.0となっている。

## サービス業

### 景況

全域における業況DIは 6.5、売上DIは 19.6、収益DIは13.1であった。業況DIの地域別では、別府地区が 17.8、大分地区が 3.4、県北地区が0.0。また、旧調査地区の業況DIは 7.0で、前期比13.3ポイントの上昇、前年同期比9.9ポイントの上昇となった。なお、旧調査地区の売上DIは19.2で、前年同期比2.8ポイントの下降、収益DIは12.2で、同1.4ポイントの下降となった。また、県北地区では売上DIが25.0で、収益DIが25.0であった。



### 来期(1~3月)の見通し

全域における業況予想DIは 10.0で、今期比3.5ポイントの下降となっている。また、売上予想DIは 14.5で、同34.1ポイントの下降、収益予想DIは 12.9で、同26.0ポイントの下降となっている。地域別の業況予想DIでは、別府地区 25.9、大分地区6.8、県北地区 25.0となっている。

## 建設業

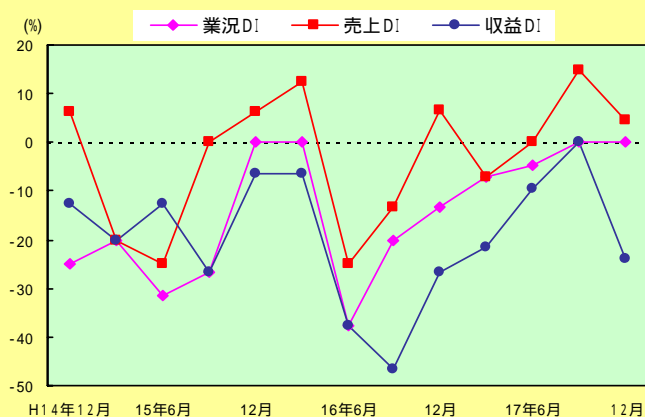
### 景況

全域における業況DIは0.0、売上DIは4.7、収益DIは23.8であった。業況DIの地域別では、別府地区が20.0、大分地区が22.2、県北地区が42.8。また、旧調査地区の業況DIは21.4で、前期比7.2ポイントの下降、前年同期比8.1ポイントの下降となった。

なお、旧調査地区の売上DIは0.0で、前年同期比6.7ポイントの下降、収益DIは14.2で、同12.5ポイントの上昇となった。また、県北地区では売上DIが14.2で、収益DIが42.8であった。

### 来期(1~3月)の見通し

全域における業況予想DIは9.5で、今期比9.5ポイントの上昇となっている。また、売上予想DIは14.2で、同18.9ポイントの下降、収益予想DIは14.2で、同9.6ポイントの上昇となっている。地域別の業況予想DIでは、別府地区0.0、大分地区11.1、県北地区42.8となっている。



## 不動産業

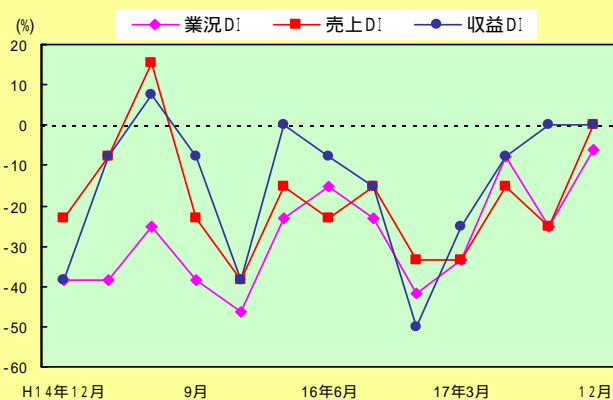
### 景況

全域における業況DIは6.2、売上DIは0.0、収益DIは0.0であった。業況DIの地域別では、別府地区が0.0、大分地区が40.0、県北地区が25.0。また、旧調査地区の業況DIは16.6で、前期比8.4ポイントの上昇、前年同期比25.1ポイントの上昇となった。

なお、旧調査地区の売上DIは0.0で、前年同期比33.3ポイントの上昇、収益DIは8.3で、同58.3ポイントの上昇となった。また、県北地区では売上DIが0.0で、収益DIが25.0であった。

### 来期(1~3月)の見通し

全域における業況予想DIは12.5で、今期比6.3ポイントの下降となっている。また、売上予想DIは6.2で、同6.2ポイントの上昇、収益予想DIは6.2で、同6.2ポイントの上昇となっている。地域別の業況予想DIでは、別府地区14.2、大分地区60.0、県北地区0.0となっている。



## 設備投資の動き

(複数回答・1先3項目以内選択)

種 類	10月～12月期	1月～3月期
事業用土地・建物	3	8
機械・設備の新・増設	5	2
機械・設備の更改	8	8
事務機器	10	3
車両	57	55
その他	1	1
実施しない	116	117

## 経営上の問題点

上位5項目(複数回答・1先3項目以内選択)

1	売上の停滞・減少	123
2	同業者間の競争激化	101
3	利幅の縮小	61
4	大手企業との競争激化	40
5	原材料高	19

## 当面の重要経営施策

上位5項目(複数回答・1先3項目以内選択)

1	経費節減	139
2	販路の拡大	88
3	宣伝・広告強化	33
4	情報力強化	28
5	人材確保	26
	品揃え改善	26

## DI 数値

### 全域合計

		総合	製造業	小売業	卸売業	サービス業	建設業	不動産業
業況	10月～12月実績	10.6	3.0	19.3	20.8	6.5	0.0	6.2
	1月～3月予想	18.5	21.2	29.0	37.5	10.0	9.5	12.5
売上	10月～12月実績	1.4	6.0	6.4	16.6	19.6	4.7	0.0
	1月～3月予想	20.6	33.3	20.9	41.6	14.5	14.2	6.2
受注残	10月～12月実績	5.6	9.0	***	***	***	0.0	***
	1月～3月予想	22.2	27.2	***	***	***	14.2	***
施工高	10月～12月実績	0.0	***	***	***	***	0.0	***
	1月～3月予想	19.0	***	***	***	***	19.0	***
収益	10月～12月実績	5.5	9.0	14.5	12.5	13.1	23.8	0.0
	1月～3月予想	18.8	21.2	22.5	41.6	12.9	14.2	6.2
販売価格	10月～12月実績	8.5	3.0	6.4	23.3	0.0	14.2	25.0
	1月～3月予想	8.0	0.0	12.9	12.5	6.8	4.7	6.2
仕入価格	10月～12月実績	15.8	27.2	9.6	16.6	19.6	23.8	14.2
	1月～3月予想	6.9	24.2	9.6	16.6	14.5	9.5	14.2
在庫	10月～12月実績	7.8	6.0	4.8	8.3	***	9.5	23.0
	1月～3月予想	2.0	0.0	3.2	4.1	***	9.5	15.3
資金繰り	10月～12月実績	13.4	12.1	27.4	12.5	1.6	9.5	12.5
	1月～3月予想	15.6	24.2	24.1	12.5	3.2	19.0	12.5
残業時間	10月～12月実績	1.8	0.0	1.6	4.1	1.6	5.0	0.0
	1月～3月予想	4.7	3.0	6.5	4.1	6.6	5.0	6.2
人手状況	10月～12月実績	8.3	15.1	3.2	0.0	14.7	9.5	0.0
	1月～3月予想	0.9	6.0	1.6	8.3	3.3	4.7	0.0
前年同期比売上高		17.9	9.0	27.4	25.0	12.9	4.7	25.0
前年同期比収益		20.6	6.0	30.6	33.3	14.5	14.2	25.0
前年同期比販売価格		14.0	***	14.5	12.5	***	***	***

前年同期比の数値については、前年度の東北地区のデータが含まれていません。

### 別府地区

		総合	製造業	小売業	卸売業	サービス業	建設業	不動産業
業況	10月～12月実績	23.7	17.6	29.6	55.5	17.8	20.0	0.0
	1月～3月予想	26.1	23.5	33.3	55.5	25.9	0.0	14.2
売上	10月～12月実績	2.2	17.6	3.7	33.3	18.5	0.0	0.0
	1月～3月予想	24.7	41.1	18.5	44.4	25.0	20.0	14.2
受注残	10月～12月実績	9.1	23.5	***	***	***	40.0	***
	1月～3月予想	36.4	41.1	***	***	***	20.0	***
施工高	10月～12月実績	0.0	***	***	***	***	0.0	***
	1月～3月予想	20.0	***	***	***	***	20.0	***
収益	10月～12月実績	1.1	0.0	7.4	11.1	11.1	0.0	14.2
	1月～3月予想	19.4	23.5	18.5	44.4	21.4	20.0	28.5
販売価格	10月～12月実績	7.6	5.8	3.7	33.3	0.0	20.0	14.2
	1月～3月予想	9.7	0.0	14.8	11.1	10.7	20.0	0.0
仕入価格	10月～12月実績	16.5	35.2	7.4	33.3	11.1	40.0	16.6
	1月～3月予想	8.7	41.1	22.2	22.2	7.1	60.0	0.0
在庫	10月～12月実績	6.3	5.8	3.7	22.2	***	0.0	40.0
	1月～3月予想	4.8	0.0	0.0	11.1	***	0.0	40.0
資金繰り	10月～12月実績	18.5	23.5	25.9	33.3	11.1	20.0	14.2
	1月～3月予想	25.8	41.1	25.9	33.3	17.8	40.0	0.0
残業時間	10月～12月実績	1.1	0.0	3.7	11.1	3.5	20.0	14.2
	1月～3月予想	6.5	5.8	3.7	11.1	7.4	20.0	0.0
人手状況	10月～12月実績	8.7	0.0	7.4	0.0	22.2	0.0	0.0
	1月～3月予想	1.1	0.0	3.8	11.1	11.5	0.0	0.0
前年同期比売上高		30.1	17.6	44.4	55.5	21.4	20.0	14.2
前年同期比収益		24.7	5.8	40.7	55.5	28.5	0.0	0.0
前年同期比販売価格		19.4	***	18.5	22.2	***	***	***

## 大分地区

		総合	製造業	小売業	卸売業	サービス業	建設業	不動産業
業況	10月～12月実績	11.9	40.0	15.3	10.0	3.4	22.2	40.0
	1月～3月予想	17.9	40.0	26.9	40.0	6.8	11.1	60.0
売上	10月～12月実績	1.2	20.0	15.3	20.0	20.0	0.0	0.0
	1月～3月予想	14.1	20.0	23.0	60.0	0.0	11.1	0.0
受注残	10月～12月実績	21.4	20.0	***	***	***	22.2	***
	1月～3月予想	7.1	0.0	***	***	***	11.1	***
施工高	10月～12月実績	11.1	***	***	***	***	11.1	***
	1月～3月予想	11.1	***	***	***	***	11.1	***
収益	10月～12月実績	8.2	40.0	15.3	30.0	13.3	22.2	0.0
	1月～3月予想	16.5	20.0	23.0	70.0	0.0	0.0	0.0
販売価格	10月～12月実績	8.2	0.0	0.0	40.0	3.3	0.0	40.0
	1月～3月予想	9.4	0.0	7.6	40.0	3.3	0.0	20.0
仕入価格	10月～12月実績	14.1	20.0	15.3	10.0	23.3	11.1	0.0
	1月～3月予想	3.5	0.0	3.8	0.0	16.6	0.0	20.0
在庫	10月～12月実績	12.7	20.0	15.3	0.0	***	22.2	0.0
	1月～3月予想	0.0	0.0	0.0	10.0	***	22.2	20.0
資金繰り	10月～12月実績	9.4	20.0	19.2	10.0	10.0	11.1	60.0
	1月～3月予想	5.9	20.0	11.5	10.0	13.3	11.1	60.0
残業時間	10月～12月実績	4.7	0.0	7.6	10.0	3.3	0.0	0.0
	1月～3月予想	3.5	20.0	11.5	10.0	6.6	0.0	0.0
人手状況	10月～12月実績	2.4	20.0	7.6	0.0	10.0	0.0	0.0
	1月～3月予想	3.5	0.0	7.6	0.0	3.3	0.0	0.0
前年同期比売上高		12.9	20.0	23.0	30.0	3.3	22.2	40.0
前年同期比収益		18.8	20.0	23.0	40.0	3.3	11.1	60.0
前年同期比販売価格		16.7	***	7.6	40.0	***	***	***

## 県北地区

		総合	製造業	小売業	卸売業	サービス業	建設業	不動産業
業況	10月～12月実績	22.5	36.3	0.0	20.0	0.0	42.8	25.0
	1月～3月予想	2.5	9.0	22.2	0.0	25.0	42.8	0.0
売上	10月～12月実績	15.0	18.1	11.1	20.0	25.0	14.2	0.0
	1月～3月予想	25.0	45.4	22.2	0.0	50.0	14.2	0.0
受注残	10月～12月実績	11.1	18.1	***	***	***	0.0	***
	1月～3月予想	16.7	18.1	***	***	***	14.2	***
施工高	10月～12月実績	14.3	***	***	***	***	14.2	***
	1月～3月予想	28.6	***	***	***	***	28.5	***
収益	10月～12月実績	15.0	9.0	33.3	20.0	25.0	42.8	25.0
	1月～3月予想	22.5	18.1	33.3	20.0	50.0	28.5	25.0
販売価格	10月～12月実績	7.5	0.0	33.3	40.0	25.0	28.5	25.0
	1月～3月予想	2.5	0.0	22.2	40.0	25.0	0.0	0.0
仕入価格	10月～12月実績	17.9	18.1	0.0	40.0	50.0	28.5	33.3
	1月～3月予想	10.3	9.0	11.1	40.0	50.0	14.2	33.3
在庫	10月～12月実績	2.9	0.0	0.0	0.0	***	0.0	33.3
	1月～3月予想	0.0	0.0	22.2	20.0	***	0.0	33.3
資金繰り	10月～12月実績	10.0	9.0	55.5	20.0	25.0	0.0	0.0
	1月～3月予想	12.5	0.0	55.5	20.0	25.0	14.2	25.0
残業時間	10月～12月実績	2.6	0.0	0.0	20.0	25.0	33.3	25.0
	1月～3月予想	2.7	9.0	0.0	20.0	0.0	0.0	25.0
人手状況	10月～12月実績	20.0	36.3	22.2	0.0	0.0	28.5	0.0
	1月～3月予想	10.5	18.1	25.0	20.0	0.0	14.2	0.0
前年同期比売上高		0.0	9.0	11.1	40.0	25.0	28.5	25.0
前年同期比収益		15.0	18.1	22.2	20.0	0.0	28.5	25.0
前年同期比販売価格		7.1	***	22.2	60.0	***	***	***

前年同期比データはありません。



# 主な経済指標の動向

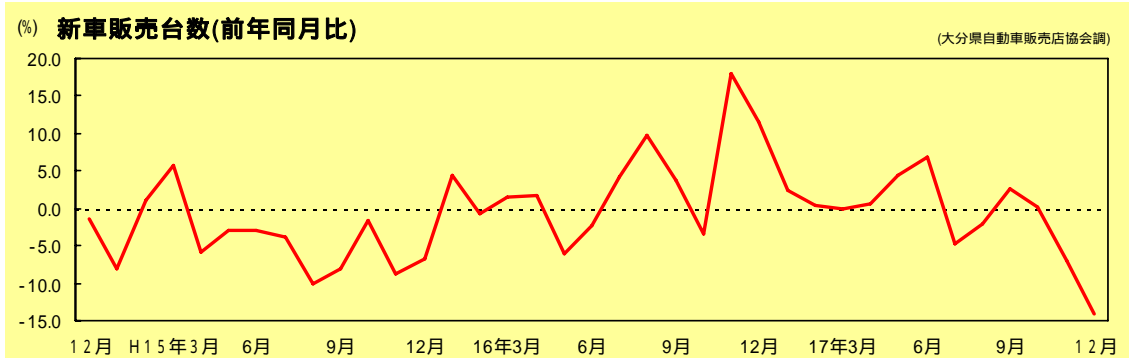
## 大型小売店販売額

10月の県内の大規模小売店舗の販売額は118億円で、前年同期比4.1ポイント減、店舗調整後では前年同月比3.5ポイント減少となった。品目別(店舗調整前)では、衣料品が前年同月比4.5ポイント減、飲食料品が同5.1ポイント減、その他の商品が同1.9ポイント減となった。



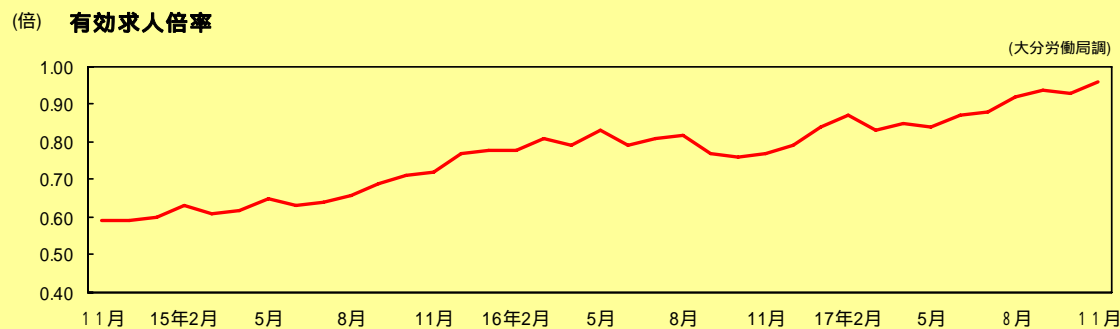
## 新車販売台数

12月の登録車と軽四輪車の新車販売台数(総合計)は4,028台、前年同月比は14.1ポイント減となった。このうち、普通乗用車は前年同月比16.1ポイント減、小型乗用車は同13.9ポイント減、軽四輪車は同11.1ポイント減となった。



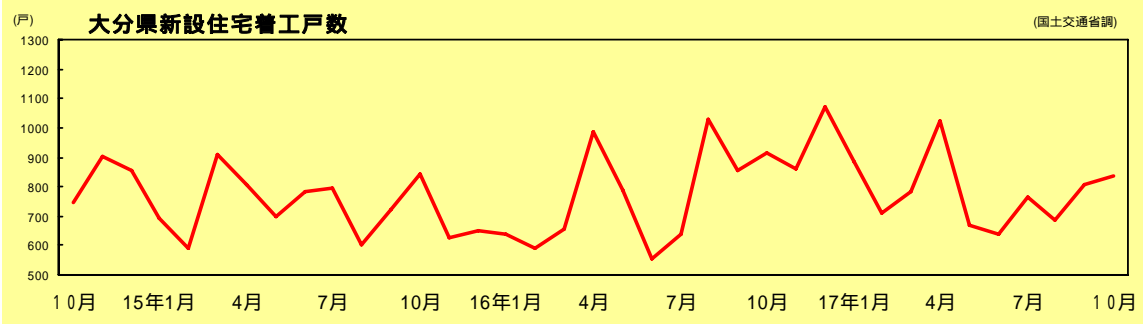
## 有効求人倍率

11月の県内有効求人倍率(季節調整値)は0.96倍で、前月より0.03ポイント上昇となった。なお、全国平均は0.99倍となっている。地域別では、大分管内が1.14倍、別府管内が1.00倍、中津管内が0.97倍となっている。



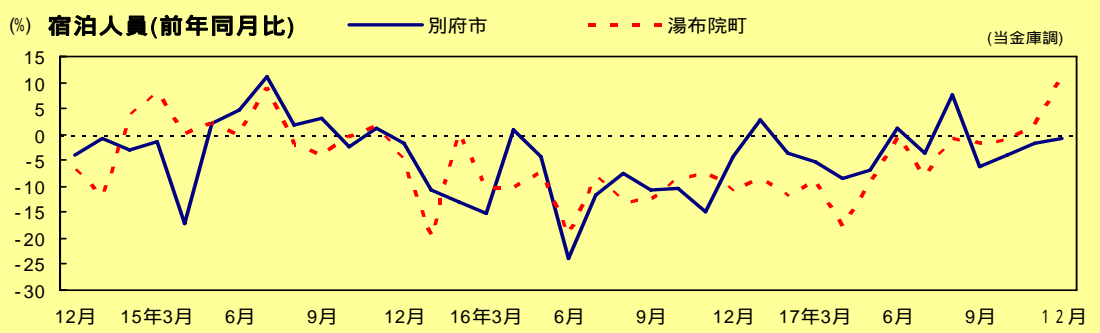
## 新設住宅着工戸数

10月の県内住宅着工戸数は838戸で、前年同月比8.6ポイントの減少となった。うち持家が349戸で同20.3ポイントの上昇、貸家が409戸で同23.0ポイントの減少、分譲(マンション・戸建)は79戸で同16.8ポイントの減少となっている。



## 観光動向

観光宿泊動態(宿泊人員)は、10月は別府市内で前年同期比4.0ポイントの減少、湯布院地区で同1.2ポイントの減少。11月は別府市内で同1.8ポイントの減少、湯布院地区で同1.4ポイントの上昇。12月は別府市内で同0.6ポイントの減少、湯布院地区で同1.1ポイントの上昇となった。



## 企業倒産状況

東京商工リサーチ大分支店によると、県内の12月の倒産件数は5件、負債総額は9億4千9百万円。2005年の累計は倒産が93件、負債総額は221億7千5百万円。業種別では建設業37件、小売業16件、製造業、サービス・その他が各12件、卸売業10件。原因別では、販売不振が51件、不況型倒産が60件であった。

