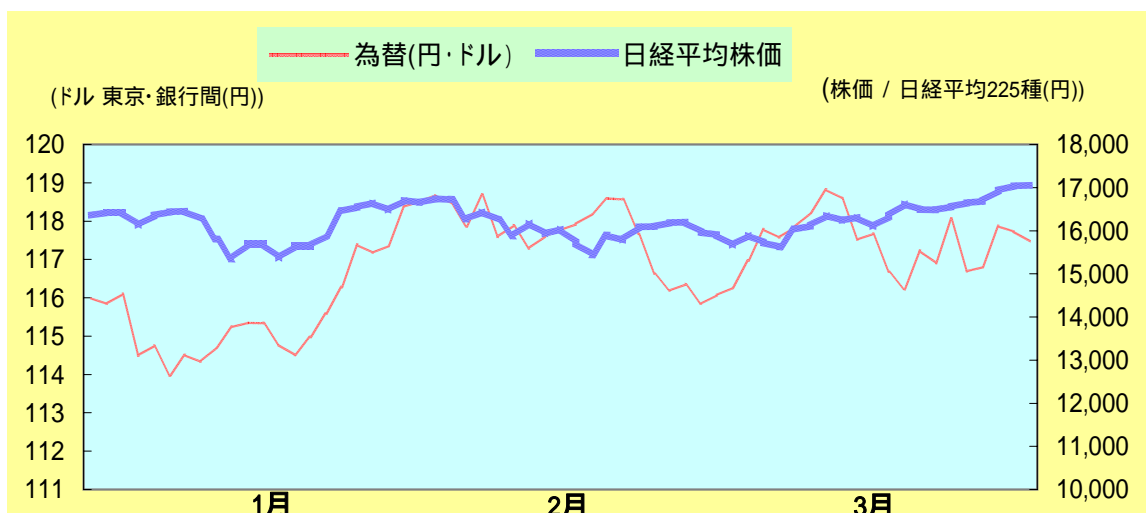


景気動向調査のまとめ

調査期間:平成18年1月～3月

大分みらい信用金庫では、3カ月毎に「中小企業景気動向調査」を実施しています。

株価と為替の動き



調査内容

平成18年1月～3月期の業況 / 平成18年4月～6月期の業況予想

今回の調査実施時期

平成18年3月初旬

調査先数

大分市・別府市・中津市・宇佐市・豊後高田市・挾間町・日出町・福岡県築上郡 (事業所216先)

調査先業種別内訳

製造業	33先 (うち県北11先)	小売業	61先 (うち県北9先)
卸売業	25先 (うち県北6先)	サービス業	61先 (うち県北4先)
建設業	20先 (うち県北6先)	不動産業	16先 (うち県北4先)

調査方法

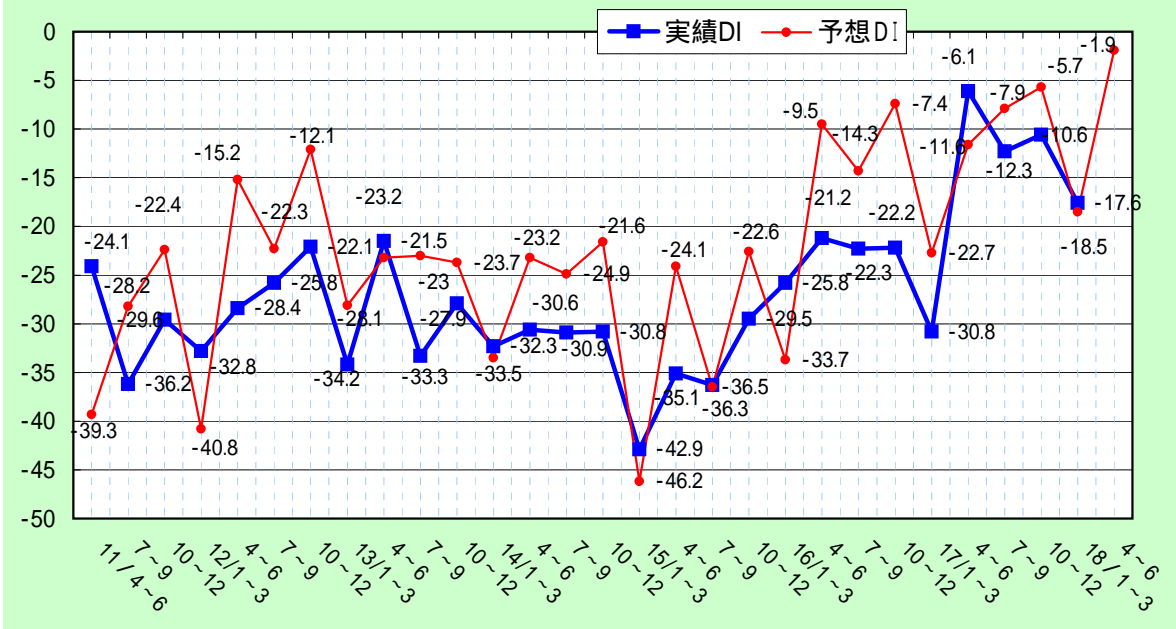
面接・聞き取りによる感触調査

分析方法

各質問項目で、「増加」(上昇)したとする事業所の全体に占める割合と、「減少」(下降)したとする事業所の割合との差(判断D!)にて分析しています。

県内経済概況

業況判断・実績DI / 予想DI値推移



県内経済情勢報告(平成18年4月)

(財務省九州財務局 大分財務事務所報告より抜粋)

県内経済は、一部に弱含みの動きもみられるものの、緩やかな回復を続けている。

個人消費は、一部に弱い動きもみられるものの、総じて持ち直しの動きが続いている。

設備投資は、前年度をやや下回る見込み。

生産活動は、高い水準を推移している。

雇用情勢は、改善の動きを続けている。

企業利益は、増益の見込み。

このように、県内経済は一部に弱含みの動きもみられるものの、緩やかな回復を続けている。

先行きについても、当面は緩やかな回復を続けるものと見込まれる。

個人消費

<総じて持ち直しの動きが続いている>

住宅建設

<前年を下回る>

設備投資

<前年度をやや下回る見込み>

公共事業

<前年度をやや下回る>

生産活動

<高い水準を維持>

雇用情勢

<改善の動きを続けている>

企業利益

<増益の見込み>

金融

<貸出金残高は前年に比べ増加>

























































倒産







<前年を上回る>

消費者物価

<弱含みで推移>

業種別天気図

	1月～3月期実績				4月～6月期予想			
	総合	別府	大分	県北	総合	別府	大分	県北
総合								
	17.6	28.3	17.9	7.5	1.9	10.9	2.4	20.0
製造業								
	12.1	23.5	20.0	9.0	18.1	23.5	40.0	0.0
卸売業								
	32.0	77.7	20.0	16.6	8.0	33.3	0.0	16.6
小売業								
	22.9	30.7	26.9	11.1	1.6	7.6	0.0	33.3
サービス業								
	19.6	25.0	13.7	25.0	0.0	7.1	6.8	0.0
建設業								
	0.0	40.0	0.0	33.3	5.0	20.0	0.0	33.3
不動産業								
	0.0	28.5	60.0	25.0	12.5	28.5	40.0	50.0

表の見方  DI:25以上  DI:15～24  DI:0～14  DI: 1～14  DI: 15～24  DI: 25以下

1月～3月の県内経済概況

(当金庫景気動向調査まとめ)

1月～3月の調査地区全域における企業の景況感を示す総合業況DIは 17.6であった。地域別では、別府地区が 28.3、大分地区が 17.9、県北地区が7.5。また、別府・大分地区の合算(以下、旧調査地区という)では 23.3で、前期比5.2ポイントの下降となった。次に、全域における業種別では、不動産業、建設業が0.0、その他の業種は全てマイナスとなった。また、旧調査地区における前年同期比の状況を見ると、上昇は、製造業28.1、不動産業25.0ポイント、卸売業15.9ポイント、小売業3.3ポイント、サービス業0.8ポイント、下降は、建設業 7.1ポイント、総合では、7.5ポイントの上昇となった。

次に、全域における4月～6月の総合業況予想DIは 1.9で、今期比15.7ポイントの上昇予想となっている。

業種別景

製造業

景況

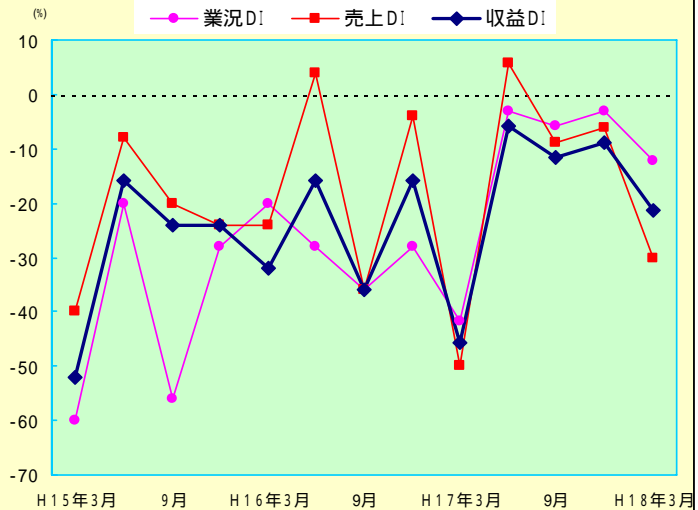
全域における業況DIは 12.1、売上DIは 30.3、収益DIは 21.2であった。業況DIの地域別では、別府地区が 23.5、大分地区が20.0、県北地区が 9.0。また、別府・大分地区(以下旧調査地区という)の業況DIは 13.6で、前期比9.1ポイントの上昇、前年同期比28.1ポイントの上昇となった。

なお、旧調査地区の売上DIは 40.9で、前年同期比9.1ポイントの上昇、収益DIは 31.8で、同14.0ポイントの上昇となった。また、県北地区では売上DIが 9.0で、収益DIが0.0であった。

来期(4~6月)の見通し

全域における業況予想DIは 18.1で、今期比6.0ポイントの下降となっている。また、売上予想DIは3.1で、同33.4ポイントの上昇、収益予想DIは 6.2で、同15.0ポイントの上昇となっている。

地域別の業況予想DIでは、別府地区 23.5、大分地区 40.0、県北地区0.0となっている。



小売業

景況

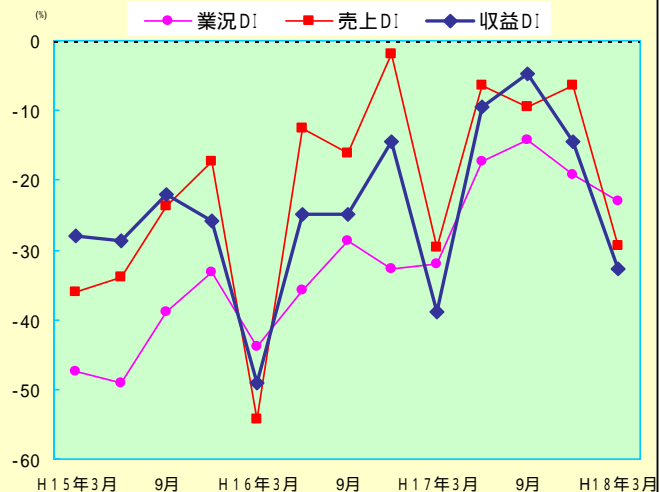
全域における業況DIは 22.9、売上DIは 29.5、収益DIは 32.7であった。業況DIの地域別では、別府地区が 30.7、大分地区が 26.9、県北地区が11.1。また、旧調査地区の業況DIは 28.8で、前期比6.2ポイントの下降、前年同期比3.3ポイントの上昇となった。

なお、旧調査地区の売上DIは 36.5で、前年同期比6.9ポイントの下降、収益DIは 38.4で、同0.5ポイントの上昇となった。また、県北地区では売上DIが11.1で、収益DIが0.0であった。

来期(4~6月)の見通し

全域における業況予想DIは1.6で、今期比24.5ポイントの上昇となっている。また、売上予想DIは18.0で、同47.5ポイントの上昇、収益予想DIは14.7で、同47.4ポイントの上昇となっている。

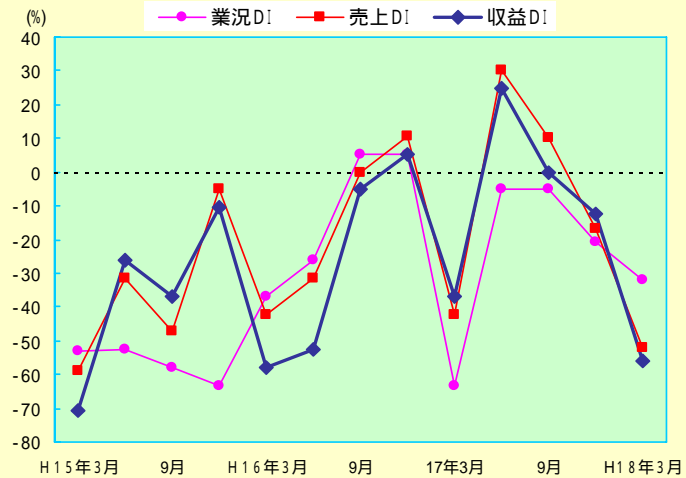
地域別の業況予想DIでは、別府地区 7.6、大分地区0.0、県北地区33.3となっている。



卸売業

景況

全域における業況DIは 32.0、売上DIは 52.0、収益DIは 56.0であった。業況DIの地域別では、別府地区が 77.7、大分地区が 20.0、県北地区が 16.6。また、旧調査地区の業況DIは 47.3で、前期比15.8ポイントの下降、前年同期比15.9ポイントの上昇となった。なお、旧調査地区の売上DIは 68.4で、前年同期比26.3ポイントの下降、収益DIは 68.4で、同31.6ポイントの下降となった。また、県北地区では売上DIが0.0で、収益DIが 16.6であった。



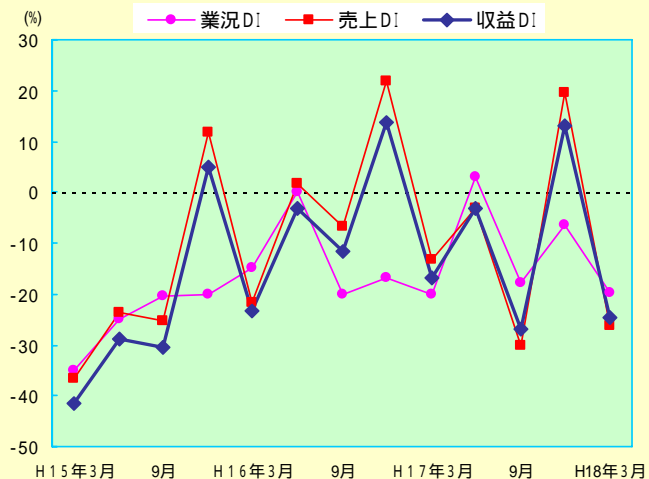
来期(4~6月)の見通し

全域における業況予想DIは 8.0で、今期比24.0ポイントの上昇となっている。また、売上予想DIは8.0で、同60.0ポイントの上昇、収益予想DIは 8.0で、同48.0ポイントの上昇となっている。地域別の業況予想DIでは、別府地区 33.3、大分地区0.0、県北地区16.6となっている。

サービス業

景況

全域における業況DIは 19.6、売上DIは 26.2、収益DIは 24.5であった。業況DIの地域別では、別府地区が 25.0、大分地区が 13.7、県北地区が 25.0。また、旧調査地区の業況DIは 19.2で、前期比12.2ポイントの下降、前年同期比0.8ポイントの上昇となった。なお、旧調査地区の売上DIは 24.5で、前年同期比11.2ポイントの下降、収益DIは 24.5で、同7.8ポイントの下降となった。また、県北地区では売上DIが 50.0で、収益DIが 25.0であった。



来期(4~6月)の見通し

全域における業況予想DIは0.0で、今期比19.6ポイントの上昇となっている。また、売上予想DIは0.0で、同26.2ポイントの上昇、収益予想DIは0.0で、同24.5ポイントの上昇となっている。地域別の業況予想DIでは、別府地区 7.1、大分地区6.8、県北地区0.0となっている。

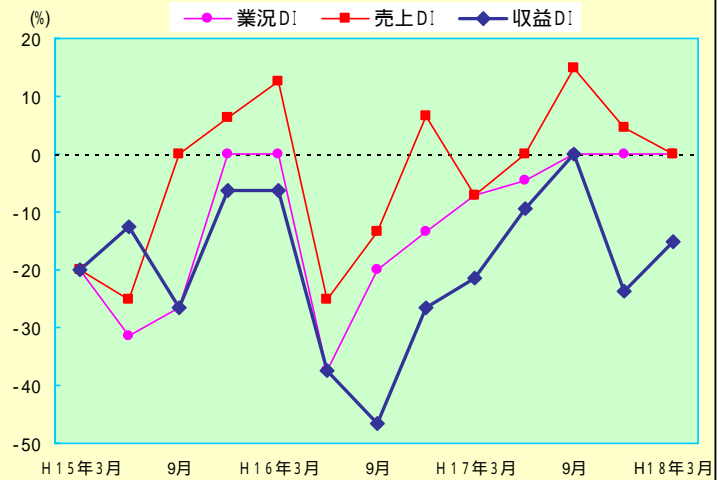
建設業

景況

全域における業況DIは0.0、売上DIは0.0、収益DIは15.0であった。業況DIの地域別では、別府地区が40.0、大分地区が0.0、県北地区が33.3。また、旧調査地区の業況DIは14.2で、前期比7.2ポイントの上昇、前年同期比7.1ポイントの下降となった。なお、旧調査地区の売上DIは21.4で、前年同期比14.3ポイントの下降、収益DIは28.5で、同7.1ポイントの下降となった。また、県北地区では売上DIが50.0で、収益DIが16.6であった。

来期(4~6月)の見通し

全域における業況予想DIは5.0で、今期比5.0ポイントの上昇となっている。また、売上予想DIは10.0で、同10.0ポイントの上昇、収益予想DIは10.0で、同5.0ポイントの上昇となっている。地域別の業況予想DIでは、別府地区20.0、大分地区0.0、県北地区33.3となっている。



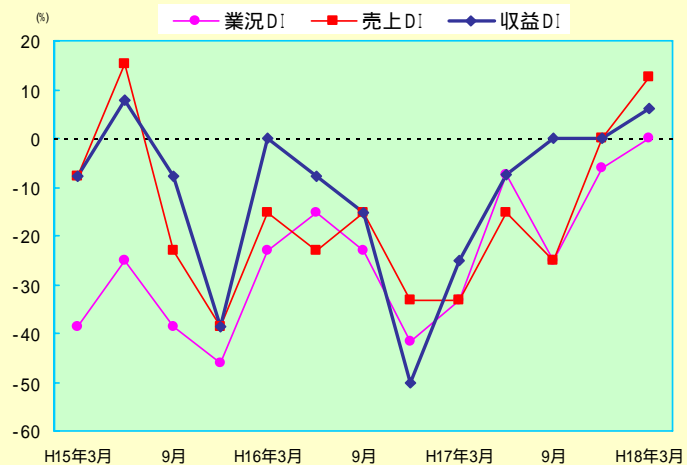
不動産業

景況

全域における業況DIは0.0、売上DIは12.5、収益DIは6.2であった。業況DIの地域別では、別府地区が28.5、大分地区が60.0、県北地区が25.0。また、旧調査地区の業況DIは8.3で、前期比8.3ポイントの上昇、前年同期比25.0ポイントの上昇となった。なお、旧調査地区の売上DIは8.3で、前年同期比41.6ポイントの上昇、収益DIは8.3で、同33.3ポイントの上昇となった。また、県北地区では売上DIが25.0で、収益DIが0.0であった。

来期(4~6月)の見通し

全域における業況予想DIは12.5で、今期比12.5ポイントの上昇となっている。また、売上予想DIは6.6で、同5.9ポイントの下降、収益予想DIは6.6で、同12.8ポイントの下降となっている。地域別の業況予想DIでは、別府地区28.5、大分地区40.0、県北地区50.0となっている。



設備投資の動き

(複数回答・1先3項目以内選択)

種 類	1月～3月期	4月～6月期
事業用土地・建物	5	11
機械・設備の新・増設	11	11
機械・設備の更改	8	4
事務機器	5	5
車両	54	47
その他	0	2
実施しない	113	110

経営上の問題点

上位5項目(複数回答・1先3項目以内選択)

1	売上の停滞・減少	103
	同業者間の競争激化	103
2	利幅の縮小	59
3	大手企業との競争激化	31
4	原材料高	19

当面の重要経営施策

上位5項目(複数回答・1先3項目以内選択)

1	経費節減	118
2	販路の拡大	93
3	宣伝・広告強化	36
4	人材確保	24
5	品揃え改善	22

DI 数値

全域合計

		総合	製造業	小売業	卸売業	サービス業	建設業	不動産業
業況	1月～3月実績	17.6	12.1	22.9	32.0	19.6	0.0	0.0
	4月～6月予想	1.9	18.1	1.6	8.0	0.0	5.0	12.5
売上	1月～3月実績	25.5	30.3	29.5	52.0	26.2	0.0	12.5
	4月～6月予想	8.0	3.1	18.0	8.0	0.0	10.0	6.6
受注残	1月～3月実績	3.8	9.3	***	***	***	5.0	***
	4月～6月予想	0.0	0.0	***	***	***	0.0	***
施工高	1月～3月実績	5.0	***	***	***	***	5.0	***
	4月～6月予想	0.0	***	***	***	***	0.0	***
収益	1月～3月実績	26.9	21.2	32.7	56.0	24.5	15.0	6.2
	4月～6月予想	0.9	6.2	14.7	8.0	0.0	10.0	6.6
販売価格	1月～3月実績	5.4	6.0	3.2	6.6	0.0	25.0	6.2
	4月～6月予想	4.6	3.1	0.0	12.0	9.3	25.0	13.3
仕入価格	1月～3月実績	9.8	27.2	11.4	16.0	4.9	15.0	35.7
	4月～6月予想	11.8	28.1	16.3	8.0	6.6	20.0	28.5
在庫	1月～3月実績	13.1	6.0	13.1	16.0	***	10.0	28.5
	4月～6月予想	5.3	3.1	3.2	12.0	***	5.0	21.4
資金繰り	1月～3月実績	16.7	27.2	22.9	16.0	8.1	5.0	18.7
	4月～6月予想	10.3	12.5	11.4	20.0	3.3	5.0	20.0
残業時間	1月～3月実績	1.9	6.0	3.3	4.0	6.7	15.0	13.3
	4月～6月予想	2.4	3.0	5.0	4.0	0.0	0.0	13.3
人手状況	1月～3月実績	6.2	18.7	6.6	4.0	18.6	5.0	0.0
	4月～6月予想	6.2	15.6	0.0	0.0	12.0	5.2	0.0
前年同期比売上高		8.8	12.1	5.0	28.0	19.6	15.0	25.0
前年同期比収益		10.2	6.0	15.0	24.0	14.7	0.0	25.0
前年同期比販売価格		0.0	***	5.0	12.0	***	***	***

前年同期比の数値については、前年度の東北地区のデータが含まれていません。

別府地区

		総合	製造業	小売業	卸売業	サービス業	建設業	不動産業
業況	1月～3月実績	28.3	23.5	30.7	77.7	25.0	40.0	28.5
	4月～6月予想	10.9	23.5	7.6	33.3	7.1	20.0	28.5
売上	1月～3月実績	39.1	52.9	50.0	77.7	21.4	40.0	14.2
	4月～6月予想	5.4	0.0	11.5	33.3	17.8	40.0	28.5
受注残	1月～3月実績	14.3	12.5	***	***	***	20.0	***
	4月～6月予想	14.3	6.2	***	***	***	40.0	***
施工高	1月～3月実績	40.0	***	***	***	***	40.0	***
	4月～6月予想	40.0	***	***	***	***	40.0	***
収益	1月～3月実績	37.0	35.2	50.0	66.6	25.0	60.0	14.2
	4月～6月予想	10.9	5.8	11.5	44.4	21.4	60.0	14.2
販売価格	1月～3月実績	7.6	11.7	0.0	22.2	3.5	60.0	14.2
	4月～6月予想	4.3	5.8	11.5	0.0	7.1	60.0	14.2
仕入価格	1月～3月実績	8.8	41.1	7.6	22.2	7.1	40.0	50.0
	4月～6月予想	15.4	47.0	19.2	11.1	0.0	60.0	50.0
在庫	1月～3月実績	14.3	5.8	11.5	22.2	***	20.0	33.3
	4月～6月予想	1.6	0.0	3.8	11.1	***	0.0	16.6
資金繰り	1月～3月実績	19.6	41.1	30.7	22.2	10.7	20.0	14.2
	4月～6月予想	17.4	29.4	15.3	22.2	14.2	20.0	0.0
残業時間	1月～3月実績	5.6	17.6	8.0	0.0	11.1	40.0	16.6
	4月～6月予想	0.0	5.8	4.0	0.0	11.1	0.0	16.6
人手状況	1月～3月実績	9.0	17.6	4.0	0.0	25.9	20.0	0.0
	4月～6月予想	5.6	23.5	4.0	0.0	11.1	20.0	0.0
前年同期比売上高		23.9	17.6	26.9	55.5	32.1	0.0	28.5
前年同期比収益		25.0	5.8	34.6	55.5	28.5	40.0	28.5
前年同期比販売価格		0.0	***	7.6	22.2	***	***	***

大分地区

		総合	製造業	小売業	卸売業	サービス業	建設業	不動産業
業況	1月～3月実績	17.9	20.0	26.9	20.0	13.7	0.0	60.0
	4月～6月予想	2.4	40.0	0.0	0.0	6.8	0.0	40.0
売上	1月～3月実績	25.0	0.0	23.0	60.0	27.5	11.1	0.0
	4月～6月予想	10.7	20.0	15.3	30.0	13.7	11.1	40.0
受注残	1月～3月実績	0.0	0.0	***	***	***	0.0	***
	4月～6月予想	21.4	20.0	***	***	***	22.2	***
施工高	1月～3月実績	11.1	***	***	***	***	11.1	***
	4月～6月予想	22.2	***	***	***	***	22.2	***
収益	1月～3月実績	27.4	20.0	26.9	70.0	24.1	11.1	0.0
	4月～6月予想	7.1	20.0	15.3	10.0	13.7	0.0	40.0
販売価格	1月～3月実績	8.3	0.0	7.6	0.0	6.8	22.2	20.0
	4月～6月予想	4.8	0.0	11.5	0.0	6.8	22.2	20.0
仕入価格	1月～3月実績	9.5	20.0	15.3	0.0	10.3	11.1	20.0
	4月～6月予想	6.0	0.0	3.8	0.0	10.3	11.1	0.0
在庫	1月～3月実績	14.5	40.0	11.5	10.0	***	11.1	20.0
	4月～6月予想	9.1	0.0	7.6	10.0	***	11.1	20.0
資金繰り	1月～3月実績	15.5	60.0	11.5	10.0	3.4	22.2	60.0
	4月～6月予想	3.6	20.0	3.8	20.0	10.3	11.1	60.0
残業時間	1月～3月実績	1.2	20.0	0.0	0.0	3.5	0.0	20.0
	4月～6月予想	2.4	0.0	3.8	0.0	0.0	0.0	20.0
人手状況	1月～3月実績	1.2	40.0	15.3	0.0	10.7	0.0	0.0
	4月～6月予想	4.9	0.0	0.0	0.0	14.2	0.0	0.0
前年同期比売上高		2.4	0.0	12.0	30.0	10.3	11.1	0.0
前年同期比収益		3.6	0.0	0.0	30.0	0.0	0.0	0.0
前年同期比販売価格		2.9	***	4.0	20.0	***	***	***

県北地区

		総合	製造業	小売業	卸売業	サービス業	建設業	不動産業
業況	1月～3月実績	7.5	9.0	11.1	16.6	25.0	33.3	25.0
	4月～6月予想	20.0	0.0	33.3	16.6	0.0	33.3	50.0
売上	1月～3月実績	5.0	9.0	11.1	0.0	50.0	50.0	25.0
	4月～6月予想	35.1	20.0	44.4	33.3	33.3	50.0	33.3
受注残	1月～3月実績	5.9	9.0	***	***	***	33.3	***
	4月～6月予想	37.5	20.0	***	***	***	66.6	***
施工高	1月～3月実績	33.3	***	***	***	***	33.3	***
	4月～6月予想	66.7	***	***	***	***	66.6	***
収益	1月～3月実績	2.5	0.0	0.0	16.6	25.0	16.6	0.0
	4月～6月予想	16.2	0.0	22.2	16.6	66.6	16.6	0.0
販売価格	1月～3月実績	12.5	0.0	0.0	50.0	25.0	0.0	25.0
	4月～6月予想	8.1	0.0	0.0	50.0	0.0	0.0	0.0
仕入価格	1月～3月実績	12.8	9.0	11.1	33.3	50.0	0.0	33.3
	4月～6月予想	16.2	10.0	44.4	16.6	33.3	0.0	33.3
在庫	1月～3月実績	8.6	9.0	22.2	16.6	***	0.0	33.3
	4月～6月予想	5.9	10.0	11.1	16.6	***	0.0	33.3
資金繰り	1月～3月実績	12.5	9.0	33.3	16.6	25.0	0.0	25.0
	4月～6月予想	8.1	0.0	22.2	16.6	33.3	16.6	0.0
残業時間	1月～3月実績	5.0	18.1	0.0	16.6	0.0	16.6	0.0
	4月～6月予想	7.7	18.1	11.1	16.6	100.0	0.0	0.0
人手状況	1月～3月実績	10.3	10.0	11.1	16.6	25.0	33.3	0.0
	4月～6月予想	10.5	10.0	11.1	0.0	0.0	33.3	0.0
前年同期比売上高		12.5	9.0	11.1	16.6	0.0	33.3	50.0
前年同期比収益		10.0	9.0	0.0	33.3	25.0	33.3	50.0
前年同期比販売価格		6.7	***	0.0	16.6	***	***	***

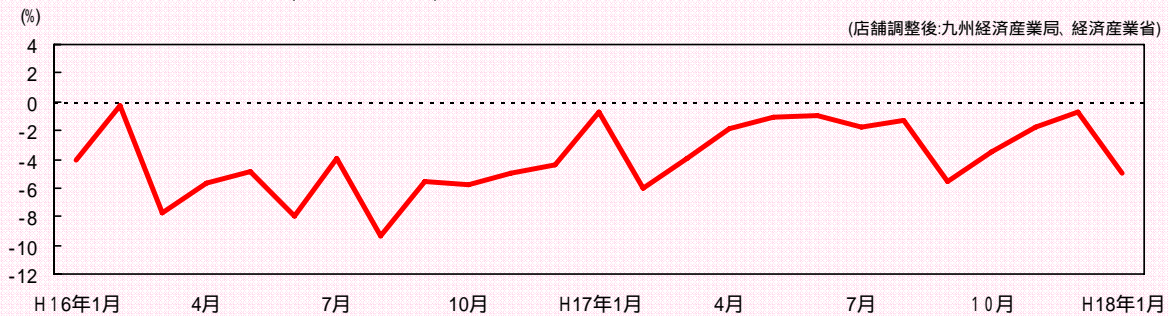
前年同期比データはありません。

主な経済指標の動向

大型小売店販売額

1月の県内の大規模小売店舗の販売額は129億円で、前年同期比5.4ポイント減、店舗調整後では前年同月比5.0ポイント減少となった。品目別(店舗調整前)では、衣料品が前年同月比6.2ポイント減、飲食料品が同5.1ポイント減、その他の商品が同4.5ポイント減となった。

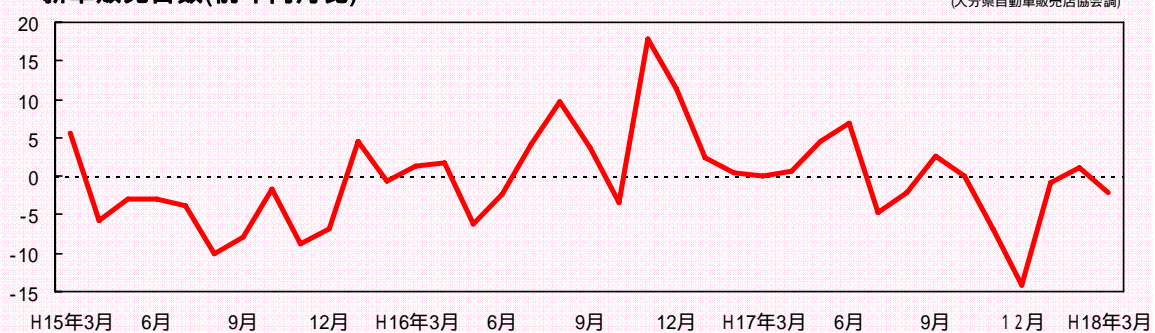
大型小売店販売額(前年同月比)



新車販売台数

3月の登録車と軽四輪車のnew車販売台数(総合計)は7,892台、前年同月比は2.1ポイント減となった。このうち、普通乗用車は前年同月比11.0ポイント減、小型乗用車は同6.5ポイント減、軽四輪車は同4.9ポイント増となった。

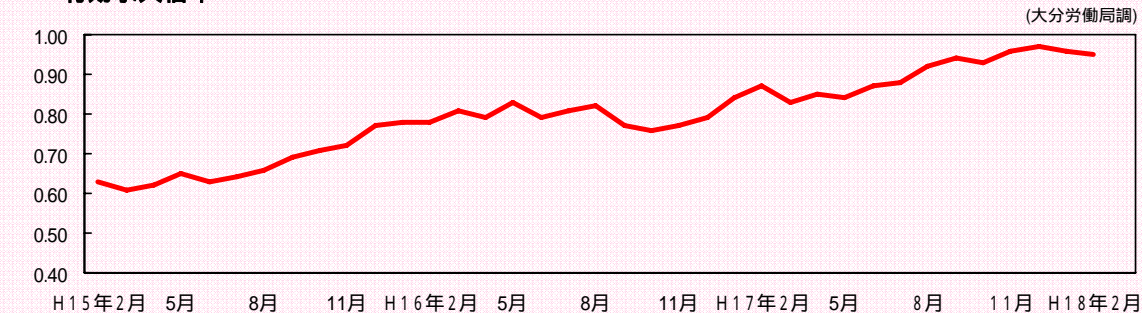
(%) 新車販売台数(前年同月比)



有効求人倍率

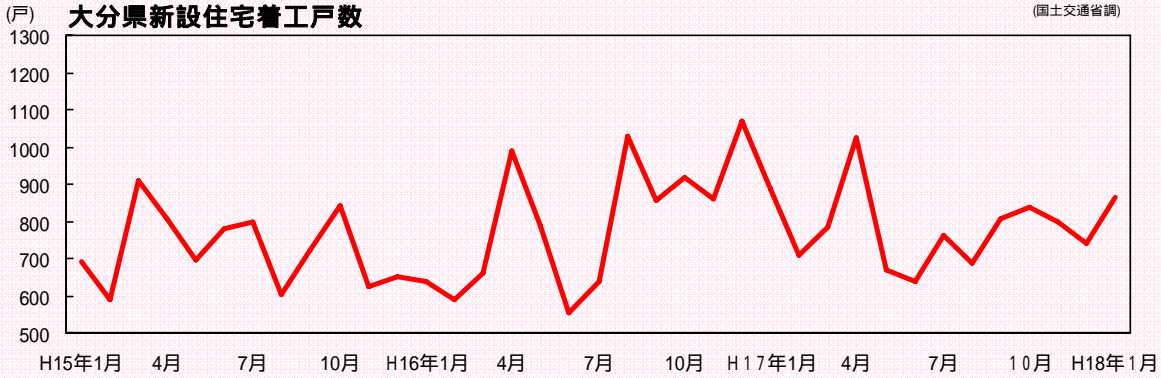
2月の県内有効求人倍率(季節調整値)は0.95倍で、前月より0.01ポイントの下降となった。なお、全国平均は1.04倍となっている。地域別では、大分管内が1.13倍、別府管内が1.04倍、中津管内が1.03倍となっている。

(倍) 有効求人倍率



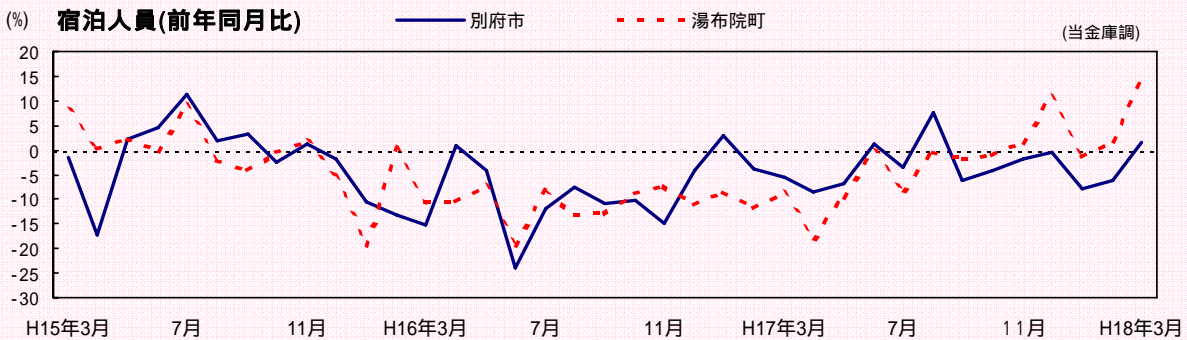
新設住宅着工戸数

1月の県内住宅着工戸数は865戸で、前年同月比2.4ポイントの減少となった。うち持家が249戸で同10.2ポイントの上昇、貸家が450戸で同15.9ポイントの減少、分譲(マンション・戸建)は166戸で同62.7ポイントの上昇となっている。



観光動向

観光宿泊動態(宿泊人員)は、1月は別府市内で前年同期比7.7ポイントの減少、湯布院地区で同1.6ポイントの減少。2月は別府市内で同6.3ポイントの減少、湯布院地区で同1.5ポイントの上昇。3月は別府市内で同1.7ポイントの上昇、湯布院地区で同14.4ポイントの上昇となった。



企業倒産状況

東京商工リサーチ大分支店によると、県内の3月の倒産件数は11件、負債総額は73億8千8百万円。2005年度の累計は倒産が97件、負債総額は263億9千6百万円。業種別では建設業35件、サービス業・その他14件、小売業13件、製造業12件、卸売業9件、不動産業7件。原因別では、販売不振が44件、連鎖15件、過小資本13件、放漫経営と赤字累積が各8件であった。

