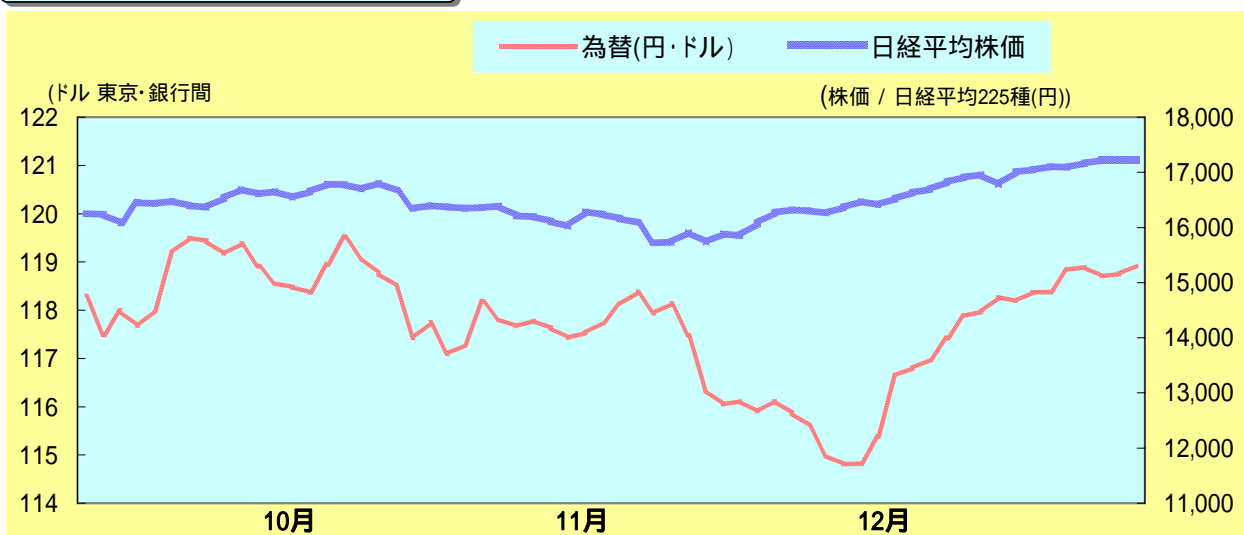


景気動向調査のまとめ

調査期間:平成18年10月～12月

大分みらい信用金庫では、3カ月毎に「中小企業景気動向調査」を実施しています。

株価と為替の動き



調査内容

平成18年10月～12月期の業況 / 平成19年1月～3月期の業況予想

今回の調査実施時期

平成18年10月初旬

調査先数

大分市・別府市・中津市・宇佐市・豊後高田市・挾間町・日出町・福岡県築上郡 (事業所216先)

調査先業種別内訳

製造業	32先	小売業	61先
卸売業	25先	サービス業	61先
建設業	21先	不動産業	16先

調査方法

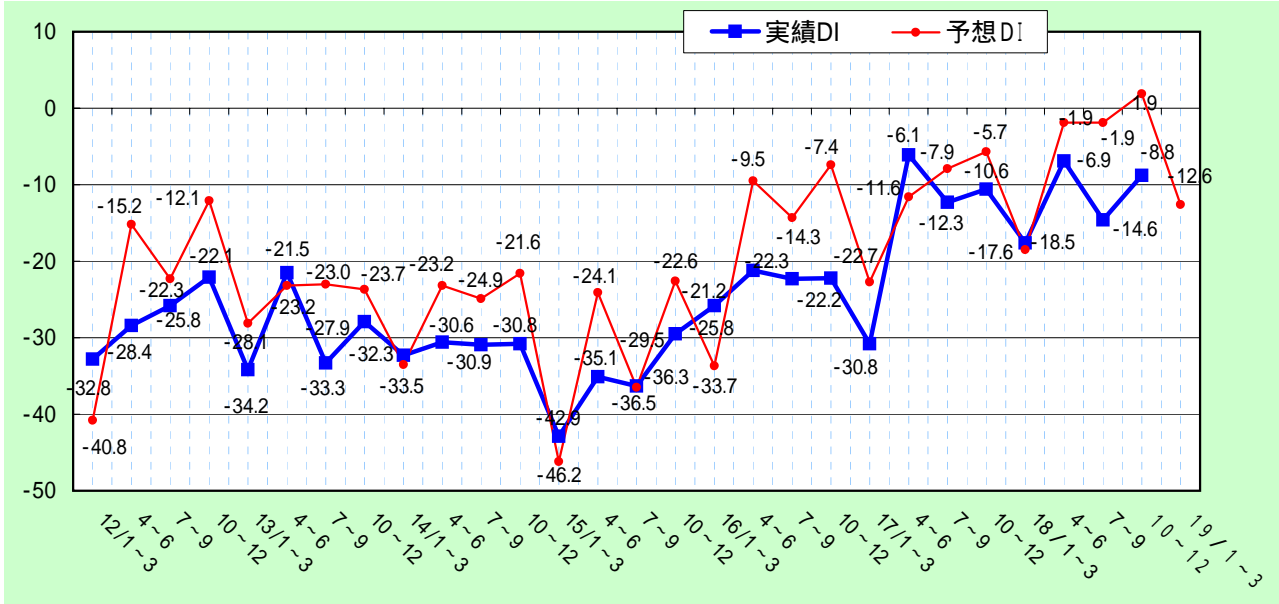
面接・聞き取りによる感触調査

分析方法

各質問項目で、「増加」(上昇)したとする事業所の全体に占める割合と、「減少」(下降)したとする事業所の割合との差(判断DI)にて分析しています。

県内経済概況

業況判断・実績DI / 予想DI値推移



県内経済情勢報告(平成19年1月)

(財務省九州財務局 大分財務事務所報告より抜粋)

県内経済は、緩やかな回復を続けている。

個人消費は、一部に弱い動きもみられるものの、総じて持ち直しの動きが続いている。

設備投資は、前年度を下回る見込み。

生産活動は、高水準で推移している。

雇用情勢は、改善の動きを続けている。

企業利益は、減益の見込み。

このように、県内経済は緩やかな回復を続けている。
先行きについても、当面は緩やかな回復を続けるものと見込まれる。

個人消費

<総じて持ち直しの動きが続いている>

住宅建設

<前年を上回る>

設備投資

<前年度を下回る見込み>

公共事業

<ほぼ前年度並みとなっている>

生産活動

<高水準で推移>

雇用情勢

<改善の動きを続けている>

企業利益

<減益の見込み>

























































倒産

<前年を上回る>

消費者物価

<ほぼ前年並み>

業種別天気図

	10月～12月期実績				1月～3月期予想			
	総合	別府	大分	県北	総合	別府	大分	県北
総合								
	8.8	12.0	15.9	12.2	12.6	21.7	13.4	9.8
製造業								
	12.9	23.5	66.6	18.1	3.2	5.8	0.0	0.0
小売業								
	9.8	11.5	11.5	0.0	11.4	15.3	11.5	0.0
卸売業								
	8.0	0.0	20.0	0.0	32.0	66.6	20.0	0.0
サービス業								
	8.1	7.1	10.3	0.0	19.6	25.0	17.2	0.0
建設業								
	4.7	40.0	11.1	28.5	14.2	20.0	11.1	42.8
不動産業								
	18.7	0.0	80.0	25.0	12.5	14.2	40.0	25.0

表の見方


DI:25以上


DI:15～24


DI:0～14


DI: 1～14


DI: 15～24


DI: 25以下

10月～12月の県内経済概況

(当金庫景気動向調査まとめ)

10月～12月の調査地区全域における企業の景況感を示す総合業況DIは 8.8となり、前期比5.7ポイントの上昇、前年同期比1.8ポイントの上昇となった。

地域別では、別府地区が 12.0、大分地区が 15.9、県北地区が12.2。

全域における業種別では、建設業4.7、その他の業種は全てマイナスとなった。また、前年同期比の状況を見ると、卸売業12.8ポイント、小売業9.5ポイント、建設業4.7ポイントの上昇で、不動産業は12.5ポイント、製造業9.9ポイント、サービス業1.6ポイントの下降となった。

次に、全域における1月～3月の総合業況予想DIは 12.6で、今期比3.8ポイントの下降予想となっている。

業種別景況

製造業

景況

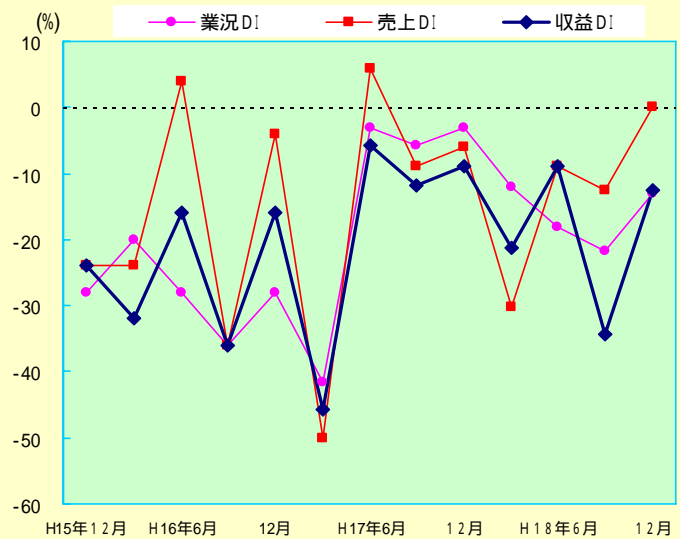
全域における業況DIは 12.9で、前期比8.9ポイントの上昇、前年同期比9.9ポイントの下降となった。また売上DIは0.0で、前年同期比6.0ポイントの上昇、収益DIは 12.5で、同3.5ポイントの下降となった。

地域別の業況DIでは、別府地区が 23.5で、前年同期比5.9ポイントの下降、大分地区が 66.6で、同26.6ポイントの下降、県北地区が 18.1で、同18.2ポイントの下降となった。

来期(1~3月)の見通し

全域における業況予想DIは 3.2で、今期比9.7ポイントの上昇となっている。また、売上予想DIは 16.1で、同16.1ポイントの下降、収益予想DIは 12.9で、同0.4ポイントの下降となっている。

地域別の業況予想DIでは、別府地区 5.8、大分地区0.0、県北地区0.0となっている。



小売業

景況

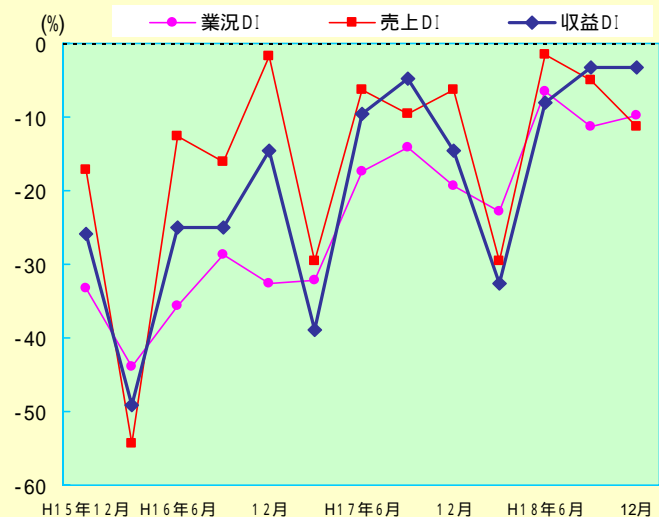
全域における業況DIは 9.8で、前期比1.6ポイントの上昇、前年同期比9.5ポイントの上昇となった。また売上DIは 11.4で、前年同期比5.0ポイントの下降、収益DIは 3.2で、同11.3ポイントの上昇となった。

地域別の業況DIでは、別府地区が 11.5で、前年同期比18.1ポイントの上昇、大分地区が 11.5で、同3.8ポイントの上昇、県北地区が 0.0で、前年同期比は横ばいとなった。

来期(1~3月)の見通し

全域における業況予想DIは 11.4で、今期比1.6ポイントの下降となっている。また、売上予想DIは 24.5で、同13.1ポイントの下降、収益予想DIは 24.5で、同21.3ポイントの下降となっている。

地域別の業況予想DIでは、別府地区 15.3、大分地区 11.5、県北地区0.0となっている。



卸売業

景況

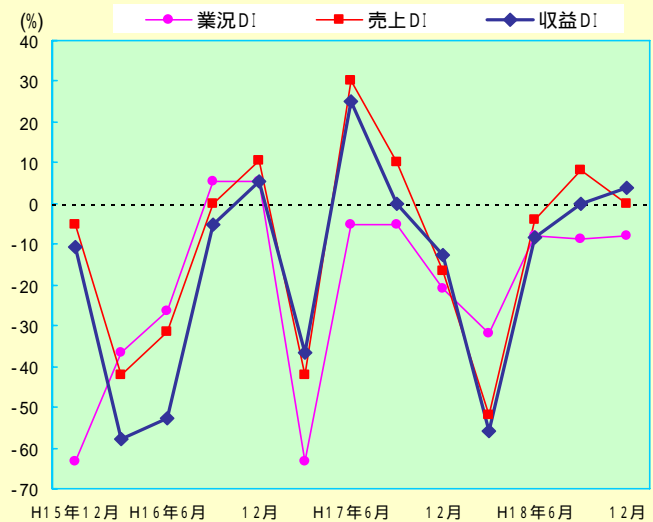
全域における業況DIは 8.0で、前期比0.6ポイントの上昇、前年同期比12.8ポイントの上昇となった。また売上DIは0.0で、前年同期比16.6ポイントの上昇、収益DIは4.0で、同16.5ポイントの上昇になった。

地域別の業況DIでは、別府地区が 0.0で、前年同期比55.5ポイントの上昇、大分地区が 20.0で、同10.0ポイントの下降、県北地区が0.0で、同20.0ポイントの下降となった。

来期(1~3月)の見通し

全域における業況予想DIは 32.0で、今期比24.0ポイントの下降となっている。また、売上予想DIは 56.0で、同56.0ポイントの下降、収益予想DIは 44.0で、同48.0ポイントの下降となっている。

地域別の業況予想DIでは、別府地区 66.6、大分地区 20.0、県北地区0.0となっている。



サービス業

景況

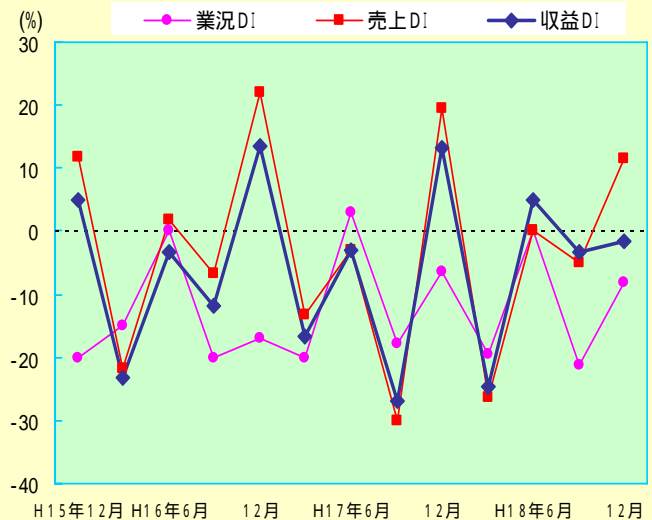
全域における業況DIは 8.1で、前期比13.2ポイントの上昇、前年同期比1.6ポイントの下降となった。また売上DIは11.4で、前年同期比8.2ポイントの下降、収益DIは 1.6で、同14.7ポイントの下降となった。

地域別の業況DIでは、別府地区が 7.1で、前年同期比10.7ポイントの上昇、大分地区が 10.3で、同13.7ポイントの下降、県北地区が0.0で、前年同期比は横ばいとなった。

来期(1~3月)の見通し

全域における業況予想DIは 19.6で、今期比11.5ポイントの下降となっている。また、売上予想DIは 9.8で、同21.2ポイントの下降、収益予想DIは 16.3で、同14.7ポイントの下降となっている。

地域別の業況予想DIでは、別府地区 25.0、大分地区 17.2、県北地区0.0となっている。



建設業

景況

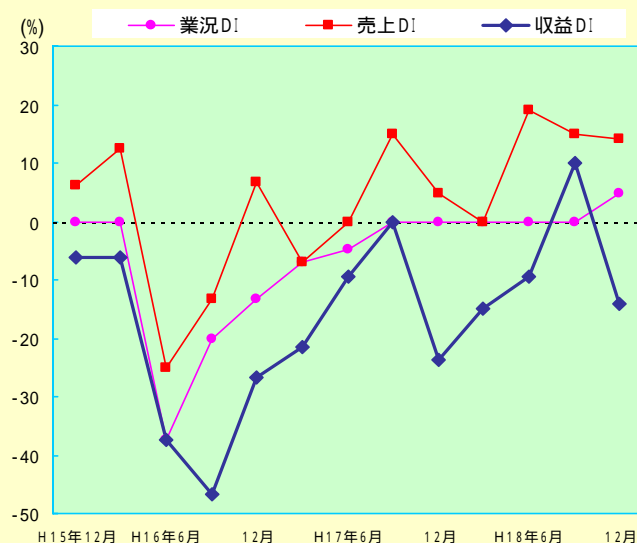
全域における業況DIは4.7で、前期比4.7ポイントの上昇、前年同期比4.7ポイントの上昇となった。また売上DIは14.2で、前年同期比9.5ポイントの上昇、収益DIは14.2で、同9.6ポイントの上昇であった。

地域別の業況DIでは、別府地区が40.0で、前年同期比20.0ポイントの下降、大分地区が11.1で、同33.3ポイントの上昇、県北地区が28.5で、同14.3ポイントの下降となった。

来期(1~3月)の見通し

全域における業況予想DIは14.2で、今期比9.5ポイントの上昇となっている。また、売上予想DIは23.8で、同9.6ポイントの上昇、収益予想DIは19.0で、同4.8ポイントの下降となっている。

地域別の業況予想DIでは、別府地区20.0、大分地区11.1、県北地区42.8となっている。



不動産業

景況

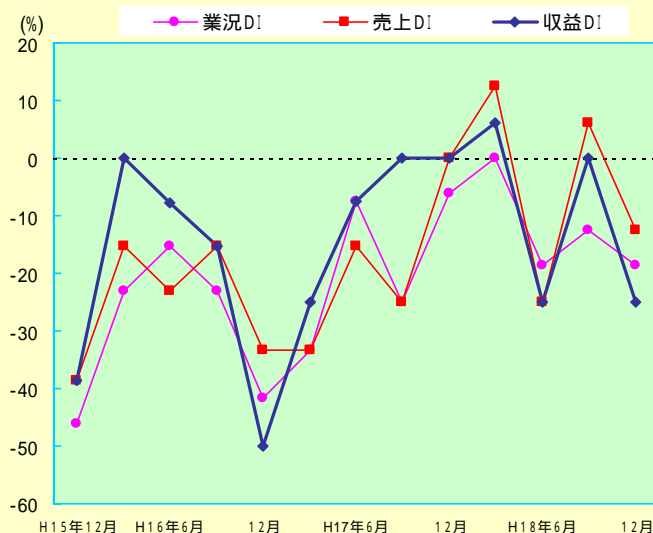
全域における業況DIは18.7で、前期比6.2ポイントの下降、前年同期比12.5ポイントの下降となった。また売上DIは12.5で、前年同期比12.5ポイントの下降、収益DIは25.0で、同25.0ポイントの下降となった。

地域別の業況DIでは、別府地区が0.0で、前年同期比は横ばい、大分地区が80.0で、同40.0ポイントの下降、県北地区が25.0で、前年同期比は横ばいとなった。

来期(1~3月)の見通し

全域における業況予想DIは12.5で、今期比6.2ポイントの上昇となっている。また、売上予想DIは18.7で、同6.2ポイントの下降、収益予想DIは25.0で、今期比は横ばいとなっている。

地域別の業況予想DIでは、別府地区14.2、大分地区40.0、県北地区25.0となっている。



設備投資の動き

(複数回答・1先3項目以内選択)

種 類	10月～12月期	1月～3月期
事業用土地・建物	7	6
機械・設備の新・増設	4	6
機械・設備の更改	6	5
事務機器	3	2
車両	58	59
その他	0	1
実施しない	113	109

経営上の問題点

上位5項目(複数回答・1先3項目以内選択)

1	売上の停滞・減少	104
2	同業者間の競争激化	101
3	利幅の縮小	75
4	大手企業との競争激化	34
5	原材料高	25

当面の重要経営施策

上位5項目(複数回答・1先3項目以内選択)

1	経費節減	119
2	販路の拡大	90
3	人材確保	33
4	品揃え改善	31
5	宣伝・広告強化	29

DI 数値

全域合計

		総合	製造業	小売業	卸売業	サービス業	建設業	不動産業
業況	10月～12月実績	8.8	12.9	9.8	8.0	8.1	4.7	18.7
	1月～3月予想	12.6	3.2	11.4	32.0	19.6	14.2	12.5
売上	10月～12月実績	0.5	0.0	11.4	0.0	11.4	14.2	12.5
	1月～3月予想	17.7	16.1	24.5	56.0	9.8	23.8	18.7
受注残	10月～12月実績	5.9	10.0	***	***	***	28.5	***
	1月～3月予想	5.9	13.3	***	***	***	4.7	***
施工高	10月～12月実績	14.3	***	***	***	***	14.2	***
	1月～3月予想	14.3	***	***	***	***	14.2	***
収益	10月～12月実績	6.0	12.5	3.2	4.0	1.6	14.2	25.0
	1月～3月予想	22.3	12.9	24.5	44.0	16.3	19.0	25.0
販売価格	10月～12月実績	5.0	9.3	6.5	3.3	8.1	14.2	31.2
	1月～3月予想	11.1	12.9	6.5	8.0	11.3	14.2	25.0
仕入価格	10月～12月実績	18.2	18.7	14.7	24.0	14.7	52.3	14.2
	1月～3月予想	9.9	9.6	6.6	12.0	13.1	28.5	21.4
在庫	10月～12月実績	11.1	0.0	14.7	16.0	***	0.0	28.5
	1月～3月予想	4.6	3.2	5.0	8.0	***	4.7	14.2
資金繰り	10月～12月実績	22.7	25.0	37.7	20.0	8.1	19.0	25.0
	1月～3月予想	22.0	22.5	27.8	28.0	18.0	9.5	20.0
残業時間	10月～12月実績	0.5	3.1	6.5	8.0	3.3	10.0	13.3
	1月～3月予想	1.4	3.2	6.5	12.0	6.6	0.0	6.6
人手状況	10月～12月実績	9.3	12.5	1.6	4.0	11.4	23.8	13.3
	1月～3月予想	9.3	9.6	3.2	0.0	14.7	19.0	13.3
前年同期比売上高		20.8	28.1	21.3	20.0	26.2	4.7	18.7
前年同期比収益		21.3	37.5	19.6	4.0	22.9	14.2	25.0
前年同期比販売価格		2.3	***	6.5	8.0	***	***	***

別府地区

		総合	製造業	小売業	卸売業	サービス業	建設業	不動産業
業況	10月～12月実績	12.0	23.5	11.5	0.0	7.1	40.0	0.0
	1月～3月予想	21.7	5.8	15.3	66.6	25.0	20.0	14.2
売上	10月～12月実績	5.4	17.6	3.8	11.1	25.0	20.0	0.0
	1月～3月予想	28.6	18.7	26.9	88.8	25.0	20.0	28.5
受注残	10月～12月実績	20.0	33.3	***	***	***	20.0	***
	1月～3月予想	0.0	6.6	***	***	***	20.0	***
施工高	10月～12月実績	0.0	***	***	***	***	0.0	***
	1月～3月予想	20.0	***	***	***	***	20.0	***
収益	10月～12月実績	2.2	17.6	3.8	11.1	17.8	40.0	0.0
	1月～3月予想	23.1	6.2	23.0	55.5	17.8	40.0	28.5
販売価格	10月～12月実績	0.0	5.8	7.6	11.1	14.2	20.0	42.8
	1月～3月予想	12.1	18.7	11.5	11.1	7.1	0.0	28.5
仕入価格	10月～12月実績	13.2	17.6	0.0	11.1	21.4	60.0	16.6
	1月～3月予想	19.1	12.5	12.0	55.5	17.8	40.0	0.0
在庫	10月～12月実績	11.1	5.8	19.2	11.1	***	0.0	0.0
	1月～3月予想	1.6	0.0	4.0	0.0	***	0.0	0.0
資金繰り	10月～12月実績	27.2	29.4	50.0	44.4	3.5	40.0	0.0
	1月～3月予想	27.5	31.2	34.6	55.5	17.8	20.0	0.0
残業時間	10月～12月実績	1.1	11.7	3.8	11.1	3.7	20.0	16.6
	1月～3月予想	1.1	6.2	3.8	11.1	7.4	20.0	16.6
人手状況	10月～12月実績	6.6	0.0	3.8	11.1	17.8	0.0	16.6
	1月～3月予想	3.3	0.0	3.8	22.2	14.2	20.0	16.6
前年同期比売上高		31.5	52.9	30.7	44.4	21.4	20.0	14.2
前年同期比収益		25.0	41.1	26.9	11.1	21.4	60.0	14.2
前年同期比販売価格		11.4	***	7.6	22.2	***	***	***

大分地区

		総合	製造業	小売業	卸売業	サービス業	建設業	不動産業
業況	10月～12月実績	15.9	66.6	11.5	20.0	10.3	11.1	80.0
	1月～3月予想	13.4	0.0	11.5	20.0	17.2	11.1	40.0
売上	10月～12月実績	13.3	0.0	19.2	10.0	0.0	11.1	80.0
	1月～3月予想	8.4	0.0	15.3	40.0	6.8	11.1	40.0
受注残	10月～12月実績	7.7	25.0	***	***	***	22.2	***
	1月～3月予想	7.7	25.0	***	***	***	0.0	***
施工高	10月～12月実績	0.0	***	***	***	***	0.0	***
	1月～3月予想	0.0	***	***	***	***	0.0	***
収益	10月～12月実績	18.1	50.0	7.6	0.0	20.6	11.1	80.0
	1月～3月予想	16.9	0.0	23.0	30.0	10.3	0.0	40.0
販売価格	10月～12月実績	4.8	0.0	7.6	0.0	3.4	22.2	20.0
	1月～3月予想	6.0	25.0	0.0	30.0	3.4	11.1	20.0
仕入価格	10月～12月実績	18.1	50.0	23.0	20.0	6.8	44.4	20.0
	1月～3月予想	1.2	25.0	3.8	40.0	6.8	22.2	20.0
在庫	10月～12月実績	14.8	25.0	19.2	10.0	***	0.0	60.0
	1月～3月予想	11.1	25.0	15.3	10.0	***	0.0	40.0
資金繰り	10月～12月実績	20.5	50.0	26.9	0.0	10.3	11.1	80.0
	1月～3月予想	16.9	25.0	15.3	10.0	17.2	0.0	60.0
残業時間	10月～12月実績	2.4	0.0	7.6	20.0	3.4	11.1	0.0
	1月～3月予想	2.4	0.0	7.6	10.0	6.8	11.1	0.0
人手状況	10月～12月実績	3.6	25.0	3.8	10.0	3.4	0.0	20.0
	1月～3月予想	8.4	25.0	0.0	10.0	13.7	0.0	20.0
前年同期比売上高		19.3	0.0	11.5	0.0	27.5	11.1	80.0
前年同期比収益		24.1	75.0	15.3	0.0	24.1	22.2	80.0
前年同期比販売価格		5.6	***	11.5	10.0	***	***	***

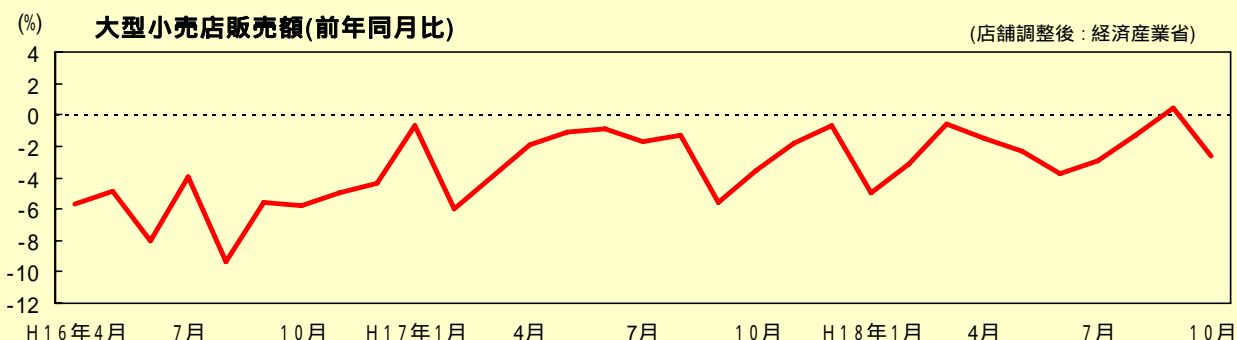
県北地区

		総合	製造業	小売業	卸売業	サービス業	建設業	不動産業
業況	10月～12月実績	12.2	18.1	0.0	0.0	0.0	28.5	25.0
	1月～3月予想	9.8	0.0	0.0	0.0	0.0	42.8	25.0
売上	10月～12月実績	17.1	27.2	11.1	0.0	0.0	42.8	50.0
	1月～3月予想	12.2	18.1	44.4	33.3	25.0	42.8	25.0
受注残	10月～12月実績	33.3	27.2	***	***	***	42.8	***
	1月～3月予想	11.1	18.1	***	***	***	0.0	***
施工高	10月～12月実績	42.9	***	***	***	***	42.8	***
	1月～3月予想	28.6	***	***	***	***	28.5	***
収益	10月～12月実績	0.0	9.0	11.1	0.0	0.0	0.0	0.0
	1月～3月予想	31.7	27.2	33.3	50.0	50.0	28.5	0.0
販売価格	10月～12月実績	4.9	18.1	0.0	50.0	0.0	28.5	25.0
	1月～3月予想	4.9	0.0	11.1	33.3	0.0	28.5	25.0
仕入価格	10月～12月実績	30.0	9.0	33.3	50.0	25.0	57.1	0.0
	1月～3月予想	12.5	18.1	0.0	33.3	25.0	28.5	66.6
在庫	10月～12月実績	5.6	0.0	11.1	33.3	***	0.0	33.3
	1月～3月予想	0.0	0.0	22.2	16.6	***	14.2	0.0
資金繰り	10月～12月実績	17.1	9.0	33.3	16.6	25.0	14.2	0.0
	1月～3月予想	20.0	9.0	44.4	16.6	25.0	14.2	0.0
残業時間	10月～12月実績	10.0	27.2	11.1	16.6	0.0	33.3	25.0
	1月～3月予想	0.0	0.0	11.1	16.6	0.0	33.3	0.0
人手状況	10月～12月実績	26.8	27.2	11.1	16.6	25.0	71.4	0.0
	1月～3月予想	24.4	18.1	11.1	16.6	25.0	71.4	0.0
前年同期比売上高		0.0	0.0	22.2	16.6	50.0	42.8	50.0
前年同期比収益		7.3	18.1	11.1	33.3	25.0	28.5	25.0
前年同期比販売価格		26.7	***	11.1	50.0	***	***	***

主な経済指標の動向

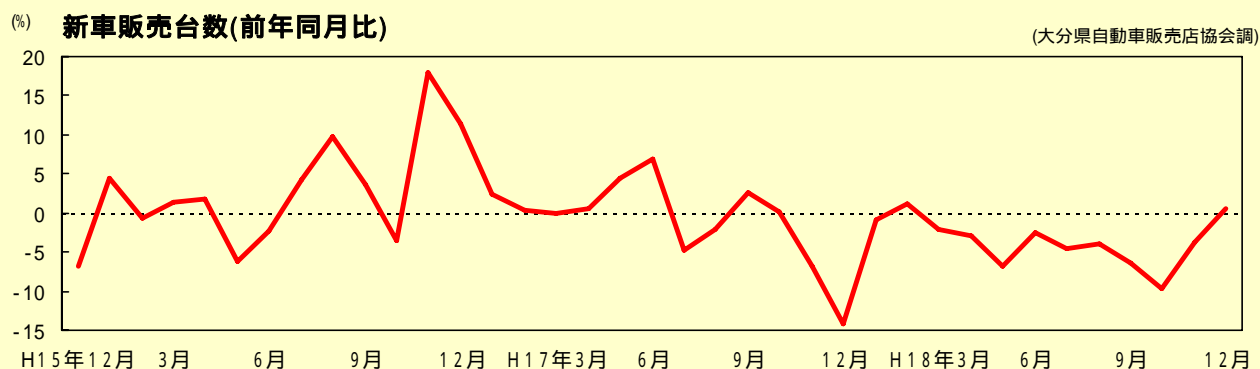
大型小売店販売額

10月の県内の大型小売店舗の販売額は11,531百万円で、前年同期比2.6ポイント減少、店舗調整後でも前年同月比2.6ポイント減少となった。品目別(店舗調整前)では、衣料品が前年同月比3.7ポイント減少、飲食料品が同0.7ポイント減少、その他の商品が同3.3ポイント減少となった。



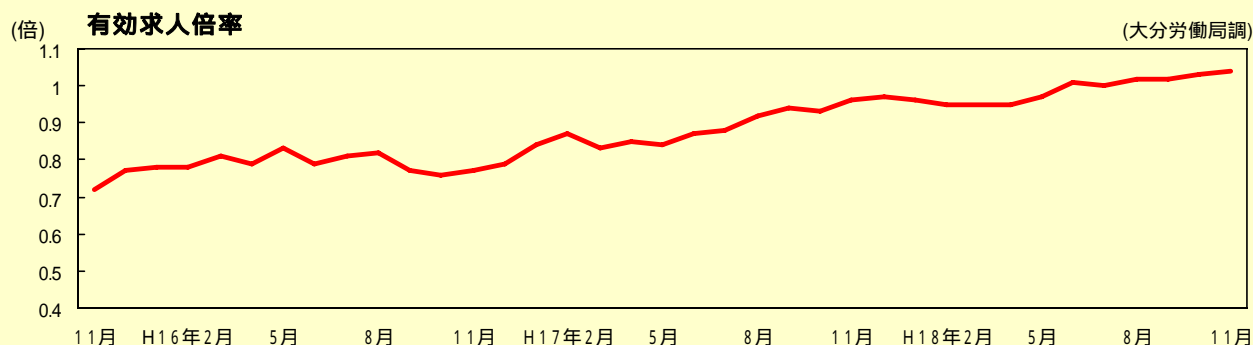
新車販売台数

12月の登録車と軽四輪車の新車販売台数(総合計)は4,051台、前年同月比は0.6ポイント増加で10ヶ月ぶりに前年水準を上回った。このうち、普通乗用車は前年同月比5.9ポイント減少、小型乗用車は同15.1ポイント減少、軽四輪車は同10.8ポイント増加で、3ヶ月ぶりに前年を上回った。



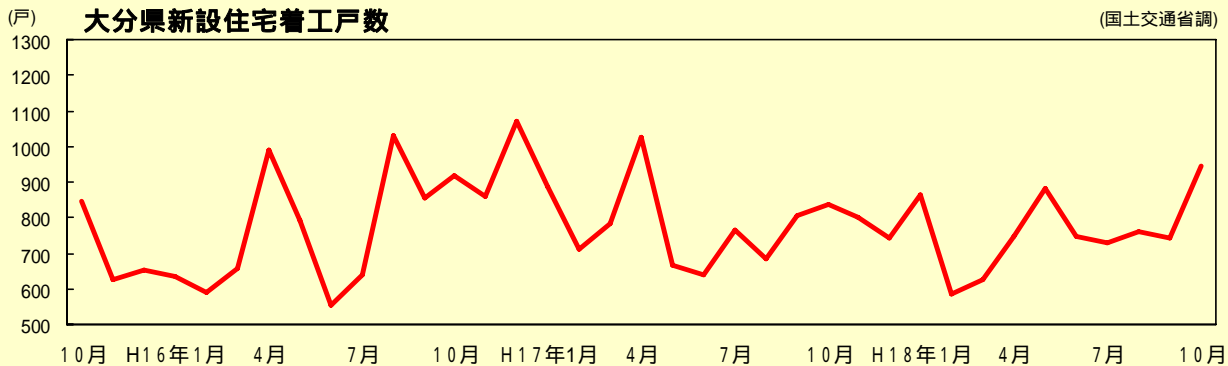
有効求人倍率

11月の県内有効求人倍率(季節調整値)は1.04倍で、前月より0.01ポイントの上昇となった。なお、全国平均は1.06倍となっている。地域別では、大分管内が1.20倍、別府管内が1.00倍、中津管内が1.18倍となっている。また、大分地区は前年同月比2.5ポイント増加、別府地区は同19.5ポイント減少、中津地区は同7.3ポイント増加となった。



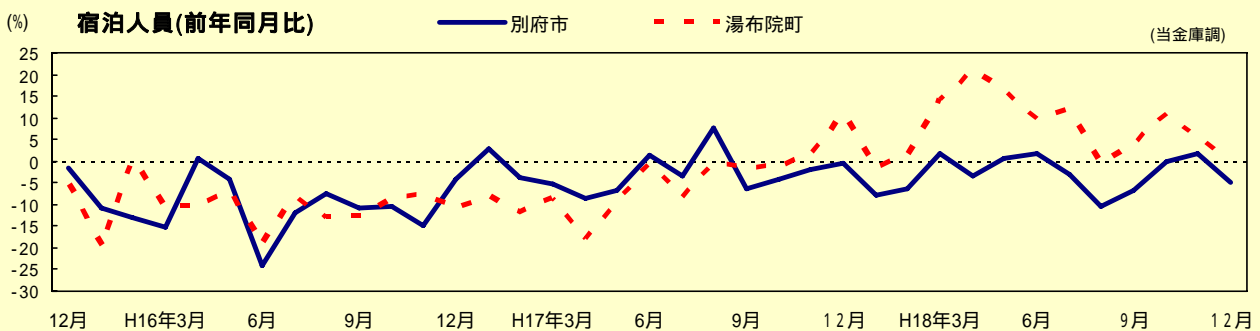
新設住宅着工戸数

10月の県内住宅着工戸数は943戸で、前年同月比12.5ポイントの増加となった。うち持家が290戸で同16.9ポイントの減少、貸家が516戸で同26.2ポイントの増加、分譲住宅は133戸で同68.4ポイントの増加となっている。



観光動向

観光宿泊動態(宿泊人員)は、10月は別府市内で前年同期比横ばい、湯布院地区で同11.1ポイントの増加。11月は別府市内で同1.9ポイントの増加、湯布院地区で同5.6ポイントの増加。12月は別府市内で同5.0ポイントの減少、湯布院地区で同0.8ポイントの増加となった。



企業倒産状況

東京商工リサーチ大分支店によると、県内の12月の倒産件数は8件、負債総額は58億4千8百万円。年間累計の倒産は96件で、負債総額は372億5千5百万円。業種別では、建設業が37件、小売り業が18件、卸売業とサービス業・その他が各11件、製造業と不動産業が各6件であった。原因別では販売不振が52件、放漫経営が14件、連鎖が13件、過小資本と赤字累積が各7件となっている。

