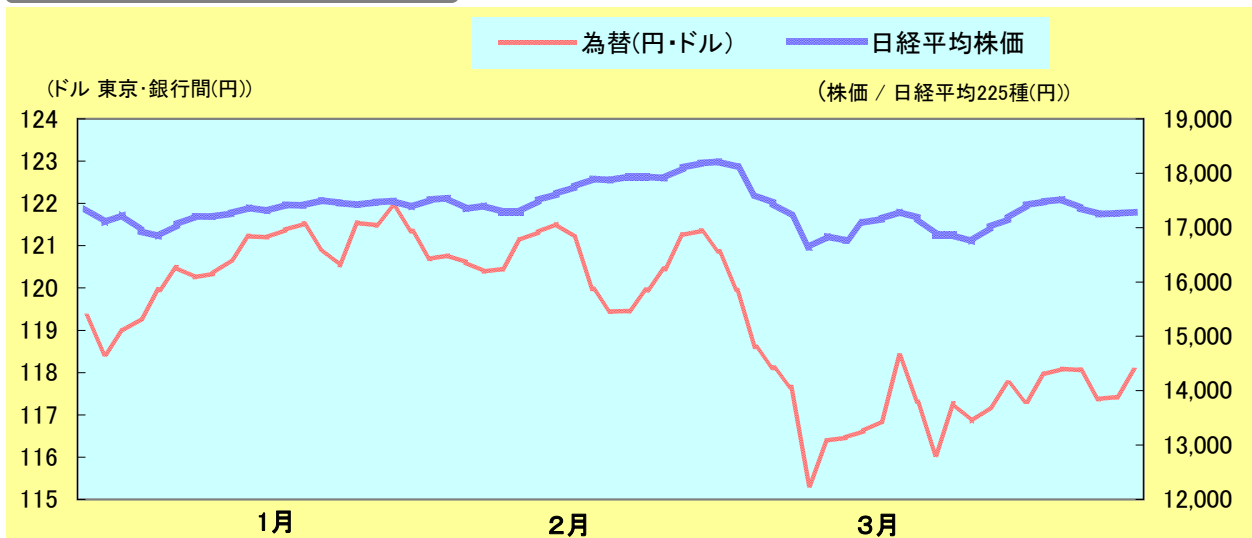


景気動向調査のまとめ

調査期間:平成19年1月～3月

大分みらい信用金庫では、3カ月毎に「中小企業景気動向調査」を実施しています。

株価と為替の動き



調査内容

平成19年1月～3月期の業況／平成19年4月～6月期の業況予想

今回の調査実施時期

平成19年1月初旬

調査先数

大分市・別府市・中津市・宇佐市・豊後高田市・挾間町・日出町・福岡県築上郡（事業所216先）

調査先業種別内訳

製造業	32 先	小売業	61 先
卸売業	25 先	サービス業	61 先
建設業	21 先	不動産業	16 先

調査方法

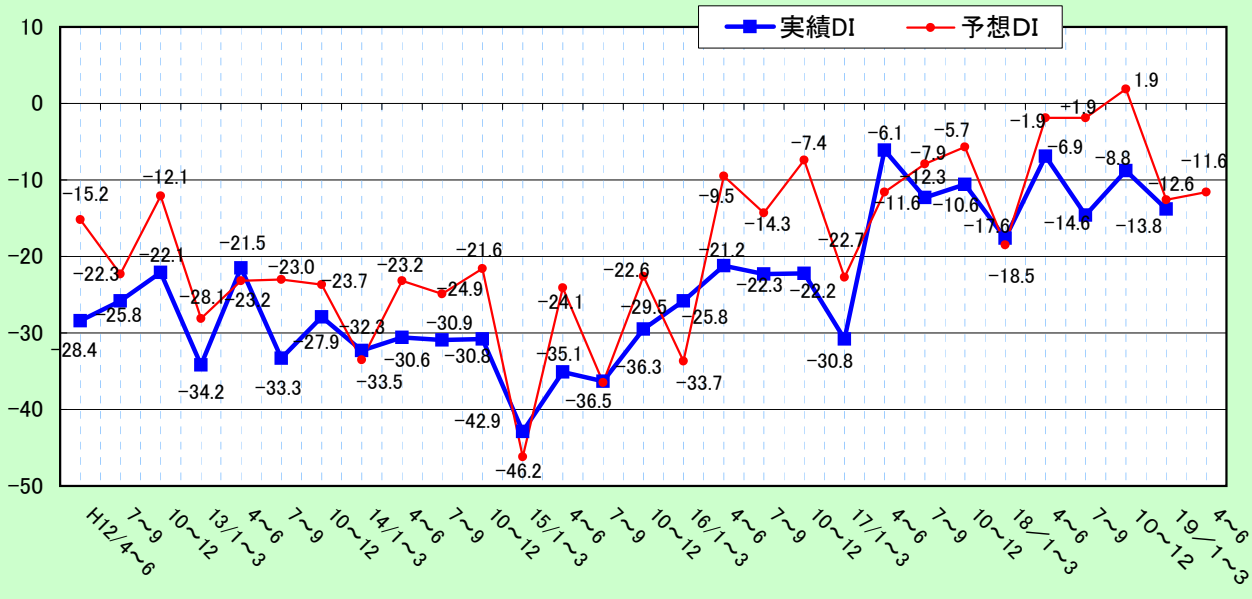
面接・聞き取りによる感触調査

分析方法

各質問項目で、「増加」(上昇)したとする事業所の全体に占める割合と、「減少」(下降)したとする事業所の割合との差(判断DI)にて分析しています。

県内経済概況

業況判断・実績DI／予想DI値推移



県内経済情勢報告(平成19年4月)

(財務省九州財務局 大分財務事務所報告より抜粋)



県内経済は、緩やかな回復を続けている。

- ◆個人消費は、一部に弱い動きもみられるものの、総じて持ち直しの動きが続いている。
- ◆設備投資は、前年度を下回る見込み。
- ◆生産活動は、高水準で推移している。
- ◆雇用情勢は、改善の動きを続けている。
- ◆企業利益は、増益の見込み。

このように、県内経済は緩やかな回復を続けている。
先行きについても、当面は緩やかな回復を続けるものと見込まれる。

- 個人消費
〈総じて持ち直しの動きが続いている〉
- 住宅建設
〈前年を上回る〉
- 設備投資
〈18年度通期は前年度を下回る見込み〉
- 公共事業
〈前年度を下回る〉
- 生産活動
〈高水準で推移〉
- 雇用情勢
〈改善の動きを続けている〉
- 企業利益
〈18年度下期は増益の見込み〉
- 倒産
〈件数はほぼ前年並み、負債金額は前年を上回る〉
- 消費者物価
〈ほぼ前年並み〉

業種別天気図

	1月～3月期実績				4月～6月期予想			
	総合	別府	大分	県北	総合	別府	大分	県北
総合	 ▲ 13.8	 ▲ 21.7	 ▲ 21.4	 19.5	 ▲ 11.6	 ▲ 17.6	 ▲ 13.1	 4.9
製造業	 ▲ 6.0	 ▲ 17.6	 ▲ 60.0	 36.3	 ▲ 12.1	 ▲ 17.6	 ▲ 40.0	 9.0
小売業	 ▲ 36.0	 ▲ 42.3	 ▲ 30.7	 ▲ 33.3	 ▲ 21.6	 ▲ 20.0	 ▲ 23.0	 ▲ 22.2
卸売業	 ▲ 4.0	 ▲ 22.2	 0.0	 16.6	 ▲ 20.0	 ▲ 44.4	 ▲ 10.0	 0.0
サービス業	 ▲ 9.8	 ▲ 10.7	 ▲ 17.2	 50.0	 0.0	 ▲ 10.7	 6.8	 25.0
建設業	 14.2	 ▲ 20.0	 22.2	 28.5	 0.0	 ▲ 40.0	 0.0	 28.5
不動産業	 ▲ 12.5	 0.0	 ▲ 80.0	 50.0	 ▲ 18.7	 14.2	 ▲ 80.0	 0.0

表の見方



1月～3月の県内経済概況

(当金庫景気動向調査まとめ)

1月～3月の調査地区全域における企業の景況感を示す総合業況DIは△13.8となり、前期比5.0ポイントの下降、前年同期比3.8ポイントの上昇となった。
 地域別では、別府地区が△21.7、大分地区が△21.4、県北地区が19.5。
 全域における業種別では、建設業14.2、その他の業種は全てマイナスとなった。また、前年同期比の状況を見ると、卸売業28.0ポイント、建設業14.2ポイント、サービス業9.8ポイント、製造業6.1ポイントの上昇で、小売業13.1ポイント、不動産業12.5ポイントの下降となった。
 次に、全域における4月～6月の総合業況予想DIは△11.6で、今期比2.2ポイントの上昇予想となっている。

業種別景況

製造業

● 景況

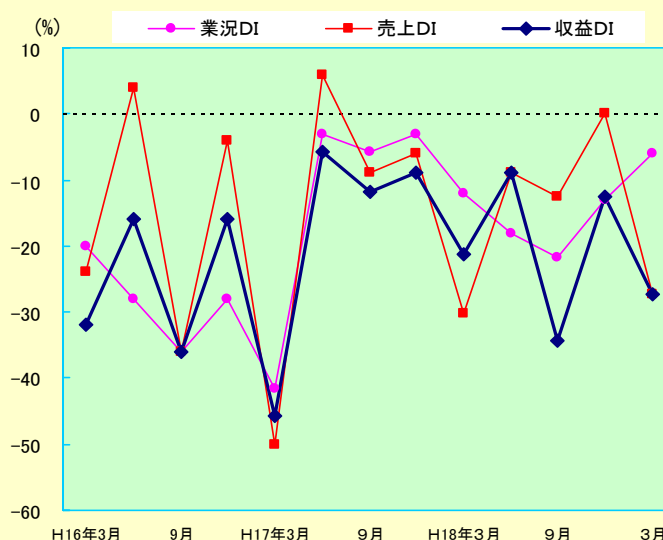
全域における業況DIは△6.0で、前期比6.9ポイントの上昇、前年同期比6.1ポイントの上昇となった。また売上DIは△27.2で、前年同期比3.1ポイントの上昇、収益DIは△27.2で、同6.0ポイントの下降となった。

地域別の業況DIでは、別府地区が△17.6で、前年同期比5.9ポイントの上昇、大分地区が△60.0で、同80.0ポイントの下降、県北地区が36.3で、同45.3ポイントの上昇となった。

● 来期(4~6月)の見通し

全域における業況予想DIは△12.1で、今期比6.1ポイントの下降となっている。また、売上予想DIは0.0で、同27.2ポイントの上昇、収益予想DIは△3.0で、同24.2ポイントの上昇となっている。

地域別の業況予想DIでは、別府地区△17.6、大分地区△40.0、県北地区9.0となっている。



小売業

● 景況

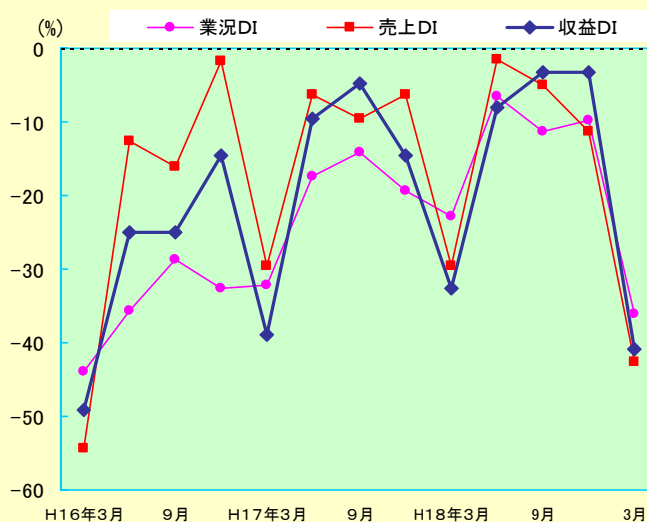
全域における業況DIは△36.0で、前期比26.2ポイントの下降、前年同期比13.1ポイントの下降となった。また売上DIは△42.6で、前年同期比13.1ポイントの下降、収益DIは△40.9で、同8.2ポイントの下降となった。

地域別の業況DIでは、別府地区が△42.3で、前年同期比11.6ポイントの下降、大分地区が△30.7で、同3.8ポイントの下降、県北地区が△33.3で、同44.4ポイントの下降となった。

● 来期(4~6月)の見通し

全域における業況予想DIは△21.6で、今期比14.4ポイントの上昇となっている。また、売上予想DIは△13.3で、同29.3ポイントの上昇、収益予想DIは△16.6で、同24.3ポイントの上昇となっている。

地域別の業況予想DIでは、別府地区△20.0、大分地区△23.0、県北地区△22.2となっている。



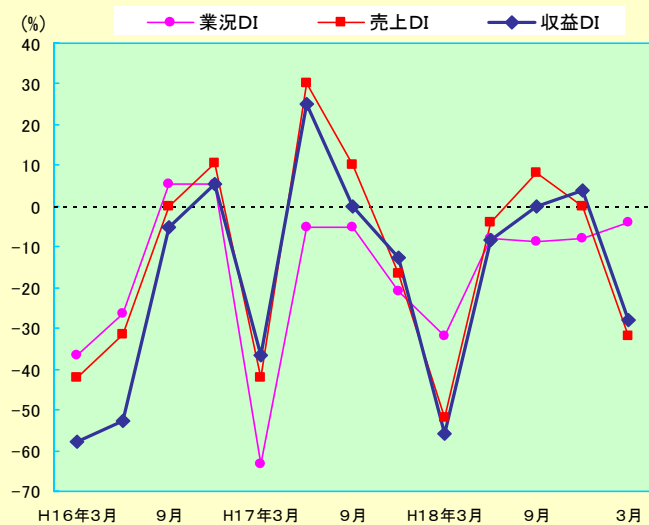
卸売業

● 景況

全域における業況DIは△4.0で、前期比4.0ポイントの上昇、前年同期比28.0ポイントの上昇となった。また売上DIは△32.0で、前年同期比20.0ポイントの上昇、収益DIは△28.0で、同28.0ポイントの上昇になった。地域別の業況DIでは、別府地区が△22.2で、前年同期比55.5ポイントの上昇、大分地区が0.0で、同20.0ポイントの上昇、県北地区が16.6で、前年同期比は横ばいとなった。

● 来期(4~6月)の見通し

全域における業況予想DIは△20.0で、今期比16.0ポイントの下降となっている。また、売上予想DIは△16.0で、同16.0ポイントの上昇、収益予想DIは△20.0で、同8.0ポイントのと上昇となっている。地域別の業況予想DIでは、別府地区△44.4、大分地区△10.0、県北地区0.0となっている。



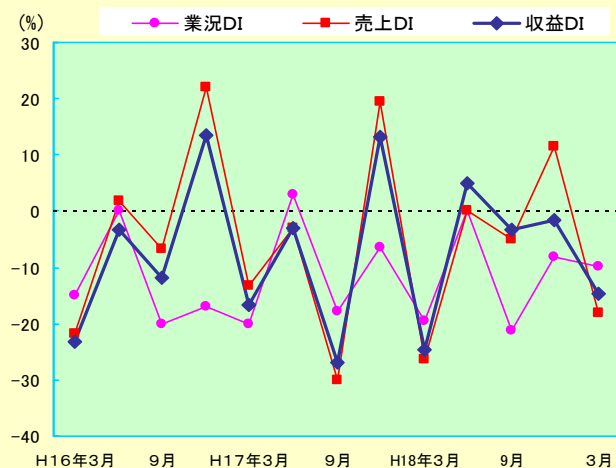
サービス業

● 景況

全域における業況DIは△9.8で、前期比1.7ポイントの下降、前年同期比9.8ポイントの上昇となった。また売上DIは△18.0で、前年同期比8.2ポイントの上昇、収益DIは△14.7で、同9.8ポイントの上昇となった。地域別の業況DIでは、別府地区が△10.7で、前年同期比14.3ポイントの上昇、大分地区が△17.2で、同3.5ポイントの下降、県北地区が50.0で、同75.0ポイントの上昇となった。

● 来期(4~6月)の見通し

全域における業況予想DIは0.0で、今期比9.8ポイントの上昇となっている。また、売上予想DIは8.1で、同26.1ポイントの上昇。収益予想DIは0.0で、同14.7ポイントの上昇となっている。地域別の業況予想DIでは、別府地区△10.7、大分地区6.8、県北地区25.0となっている。



建設業

● 景況

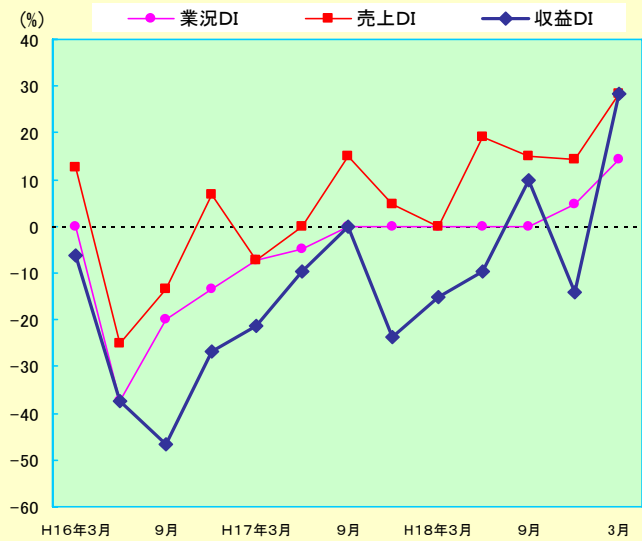
全域における業況DIは14.2で、前期比9.5ポイントの上昇、前年同期比14.2ポイントの上昇となった。また売上DIは28.5で、前年同期比28.5ポイントの上昇、収益DIは28.5で、同43.5ポイントの上昇であった。

地域別の業況DIでは、別府地区が△20.0で、前年同期比20.0ポイントの上昇、大分地区が22.2で、同22.2ポイントの上昇、県北地区が28.5で、同4.8ポイントの下降となった。

● 来期(4~6月)の見通し

全域における業況予想DIは0.0で、今期比14.2ポイントの下降となっている。また、売上予想DIは△4.7で、同33.2ポイントの下降、収益予想DIは4.7で、同23.8ポイントの下降となっている。

地域別の業況予想DIでは、別府地区△40.0、大分地区0.0、県北地区28.5となっている。



不動産業

● 景況

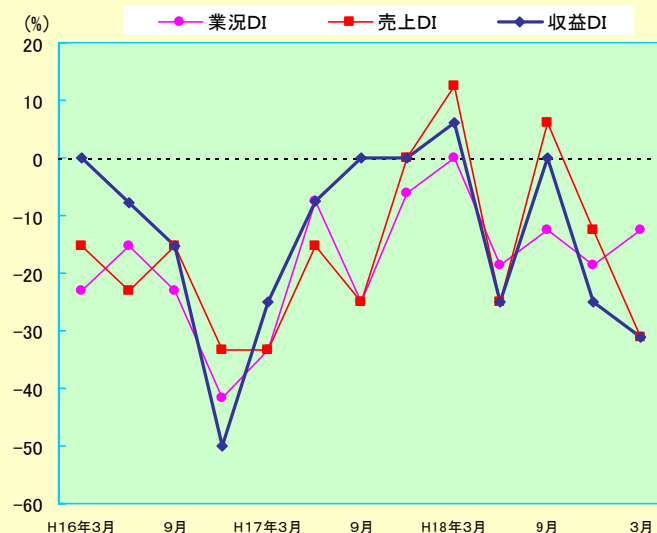
全域における業況DIは△12.5で、前期比6.2ポイントの上昇、前年同期比12.5ポイントの下降となった。また売上DIは△31.2で、前年同期比43.7ポイントの下降、収益DIは△31.2で、同37.4ポイントの下降となった。

地域別の業況DIでは、別府地区が0.0で、前年同期比は28.5ポイントの下降、大分地区が△80.0で、同20.0ポイントの下降、県北地区が50.0で、同25.0ポイントの上昇となった。

● 来期(4~6月)の見通し

全域における業況予想DIは△18.7で、今期比6.2ポイントの下降となっている。また、売上予想DIは△6.2で、同25.0ポイントの上昇、収益予想DIは△6.2で、同25.0ポイントの上昇となった。

地域別の業況予想DIでは、別府地区14.2、大分地区△80.0、県北地区0.0となっている。



設備投資の動き

(複数回答・1先3項目以内選択)

種 類	1月～3月期	4月～6月期
事業用土地・建物	4	6
機械・設備の新・増設	5	7
機械・設備の更改	4	4
事務機器	9	10
車両	59	55
その他	1	1
実施しない	104	104

経営上の問題点

上位5項目(複数回答・1先3項目以内選択)

1 売上の停滞・減少	105
2 同業者間の競争激化	93
3 利幅の縮小	59
4 大手企業との競争激化	38
5 材料価格の上昇	25

当面の重要経営施策

上位5項目(複数回答・1先3項目以内選択)

1 経費節減	113
2 販路の拡大	88
3 品揃え改善	32
4 宣伝・広告強化	31
5 人材確保	25

DI 数値

全域合計

		総合	製造業	小売業	卸売業	サービス業	建設業	不動産業
業況	1月～3月実績	△ 13.8	△ 6.0	△ 36.0	△ 4.0	△ 9.8	14.2	△ 12.5
	4月～6月予想	△ 11.6	△ 12.1	△ 21.6	△ 20.0	0.0	0.0	△ 18.7
売上	1月～3月実績	△ 24.4	△ 27.2	△ 42.6	△ 32.0	△ 18.0	28.5	△ 31.2
	4月～6月予想	△ 4.2	0.0	△ 13.3	△ 16.0	8.1	△ 4.7	△ 6.2
受注残	1月～3月実績	△ 7.5	△ 18.7	***	***	***	9.5	***
	4月～6月予想	△ 3.8	0.0	***	***	***	△ 9.5	***
施工高	1月～3月実績	23.8	***	***	***	***	23.8	***
	4月～6月予想	4.8	***	***	***	***	4.7	***
収益	1月～3月実績	△ 22.6	△ 27.2	△ 40.9	△ 28.0	△ 14.7	28.5	△ 31.2
	4月～6月予想	△ 7.4	△ 3.0	△ 16.6	△ 20.0	0.0	4.7	△ 6.2
販売価格	1月～3月実績	△ 11.7	△ 3.0	△ 22.9	△ 6.6	0.0	△ 9.5	△ 43.7
	4月～6月予想	△ 8.0	△ 9.0	△ 6.6	△ 12.0	△ 2.2	0.0	△ 31.2
仕入価格	1月～3月実績	14.0	33.3	△ 1.6	20.0	13.1	38.0	△ 7.1
	4月～6月予想	12.6	33.3	6.6	8.0	8.1	33.3	△ 14.2
在庫	1月～3月実績	7.1	0.0	11.4	4.0	***	0.0	21.4
	4月～6月予想	0.7	△ 9.0	3.3	4.0	***	0.0	7.1
資金繰り	1月～3月実績	△ 23.5	△ 18.1	△ 36.0	△ 12.0	△ 18.0	△ 19.0	△ 31.2
	4月～6月予想	△ 22.2	△ 24.2	△ 30.0	△ 32.0	△ 9.8	△ 19.0	△ 25.0
残業時間	1月～3月実績	1.9	0.0	0.0	0.0	1.6	9.5	7.1
	4月～6月予想	0.0	12.1	△ 5.0	8.0	△ 1.6	△ 9.5	0.0
人手状況	1月～3月実績	△ 7.9	△ 9.0	0.0	△ 4.0	△ 8.3	△ 28.5	△ 13.3
	4月～6月予想	△ 7.0	△ 9.0	0.0	△ 12.0	△ 6.6	△ 14.2	△ 13.3
前年同期比売上高		△ 18.9	△ 3.0	△ 42.6	△ 28.0	△ 13.1	23.8	△ 25.0
前年同期比収益		△ 21.2	△ 21.2	△ 39.3	△ 24.0	△ 13.1	9.5	△ 18.7
前年同期比販売価格		△ 5.8	***	△ 14.7	16.0	***	***	***

別府地区

		総合	製造業	小売業	卸売業	サービス業	建設業	不動産業
業況	1月～3月実績	△ 21.7	△ 17.6	△ 42.3	△ 22.2	△ 10.7	△ 20.0	0.0
	4月～6月予想	△ 17.6	△ 17.6	△ 20.0	△ 44.4	△ 10.7	△ 40.0	14.2
売上	1月～3月実績	△ 29.3	△ 41.1	△ 42.3	△ 66.6	△ 17.8	40.0	0.0
	4月～6月予想	△ 11.0	△ 11.7	△ 12.0	△ 55.5	△ 7.1	0.0	28.5
受注残	1月～3月実績	△ 9.5	△ 18.7	***	***	***	20.0	***
	4月～6月予想	△ 9.5	△ 6.2	***	***	***	△ 20.0	***
施工高	1月～3月実績	20.0	***	***	***	***	20.0	***
	4月～6月予想	0.0	***	***	***	***	0.0	***
収益	1月～3月実績	△ 30.4	△ 29.4	△ 42.3	△ 66.6	△ 17.8	0.0	△ 14.2
	4月～6月予想	△ 14.3	△ 5.8	△ 12.0	△ 55.5	△ 14.2	△ 20.0	14.2
販売価格	1月～3月実績	△ 16.3	△ 5.8	△ 23.0	0.0	△ 10.7	△ 40.0	△ 42.8
	4月～6月予想	△ 13.2	△ 11.7	△ 8.0	△ 22.2	△ 7.1	△ 20.0	△ 42.8
仕入価格	1月～3月実績	4.4	17.6	△ 19.2	22.2	10.7	60.0	△ 33.3
	4月～6月予想	8.9	35.2	△ 8.0	11.1	10.7	40.0	△ 33.3
在庫	1月～3月実績	1.6	△ 5.8	11.5	△ 11.1	***	0.0	0.0
	4月～6月予想	△ 3.2	△ 11.7	0.0	0.0	***	0.0	0.0
資金繰り	1月～3月実績	△ 29.3	△ 23.5	△ 34.6	△ 44.4	△ 25.0	△ 60.0	0.0
	4月～6月予想	△ 30.8	△ 23.5	△ 36.0	△ 66.6	△ 21.4	△ 60.0	0.0
残業時間	1月～3月実績	△ 2.2	0.0	3.8	△ 11.1	△ 3.7	△ 20.0	0.0
	4月～6月予想	△ 6.7	5.8	△ 8.0	0.0	△ 14.8	△ 20.0	0.0
人手状況	1月～3月実績	△ 2.2	△ 5.8	0.0	22.2	△ 11.1	20.0	△ 16.6
	4月～6月予想	△ 4.5	△ 5.8	0.0	11.1	△ 14.8	20.0	△ 16.6
前年同期比売上高		△ 33.7	△ 29.4	△ 57.6	△ 44.4	△ 21.4	0.0	△ 14.2
前年同期比収益		△ 31.5	△ 35.2	△ 53.8	△ 22.2	△ 21.4	△ 40.0	14.2
前年同期比販売価格		△ 11.4	***	△ 15.3	0.0	***	***	***

大分地区

		総合	製造業	小売業	卸売業	サービス業	建設業	不動産業
業況	1月～3月実績	△ 21.4	△ 60.0	△ 30.7	0.0	△ 17.2	22.2	△ 80.0
	4月～6月予想	△ 13.1	△ 40.0	△ 23.0	△ 10.0	6.8	0.0	△ 80.0
売上	1月～3月実績	△ 23.8	△ 20.0	△ 38.4	0.0	△ 24.1	22.2	△ 80.0
	4月～6月予想	△ 4.8	0.0	△ 23.0	0.0	20.6	△ 11.1	△ 60.0
受注残	1月～3月実績	0.0	△ 20.0	***	***	***	11.1	***
	4月～6月予想	△ 7.1	△ 20.0	***	***	***	0.0	***
施工高	1月～3月実績	22.2	***	***	***	***	22.2	***
	4月～6月予想	11.1	***	***	***	***	11.1	***
収益	1月～3月実績	△ 19.0	△ 40.0	△ 38.4	10.0	△ 13.7	33.3	△ 80.0
	4月～6月予想	△ 7.1	△ 20.0	△ 23.0	△ 10.0	13.7	11.1	△ 60.0
販売価格	1月～3月実績	△ 9.5	0.0	△ 23.0	△ 20.0	10.3	0.0	△ 60.0
	4月～6月予想	△ 3.6	0.0	△ 3.8	△ 20.0	6.8	11.1	△ 60.0
仕入価格	1月～3月実績	17.9	60.0	15.3	20.0	10.3	22.2	20.0
	4月～6月予想	13.1	20.0	19.2	0.0	3.4	33.3	20.0
在庫	1月～3月実績	12.7	0.0	19.2	0.0	***	0.0	40.0
	4月～6月予想	5.5	△ 20.0	11.5	0.0	***	0.0	20.0
資金繰り	1月～3月実績	△ 26.2	△ 80.0	△ 34.6	0.0	△ 17.2	0.0	△ 80.0
	4月～6月予想	△ 17.9	△ 80.0	△ 26.9	△ 10.0	3.4	0.0	△ 80.0
残業時間	1月～3月実績	0.0	0.0	△ 3.8	10.0	3.4	0.0	△ 25.0
	4月～6月予想	3.6	20.0	△ 3.8	10.0	6.8	0.0	0.0
人手状況	1月～3月実績	△ 2.4	20.0	3.8	△ 10.0	△ 3.4	△ 11.1	△ 20.0
	4月～6月予想	0.0	20.0	3.8	△ 10.0	3.4	△ 11.1	△ 20.0
前年同期比売上高		△ 14.3	0.0	△ 26.9	△ 30.0	△ 6.8	33.3	△ 60.0
前年同期比収益		△ 22.6	△ 60.0	△ 38.4	△ 30.0	△ 6.8	33.3	△ 80.0
前年同期比販売価格		△ 11.1	***	△ 15.3	0.0	***	***	***

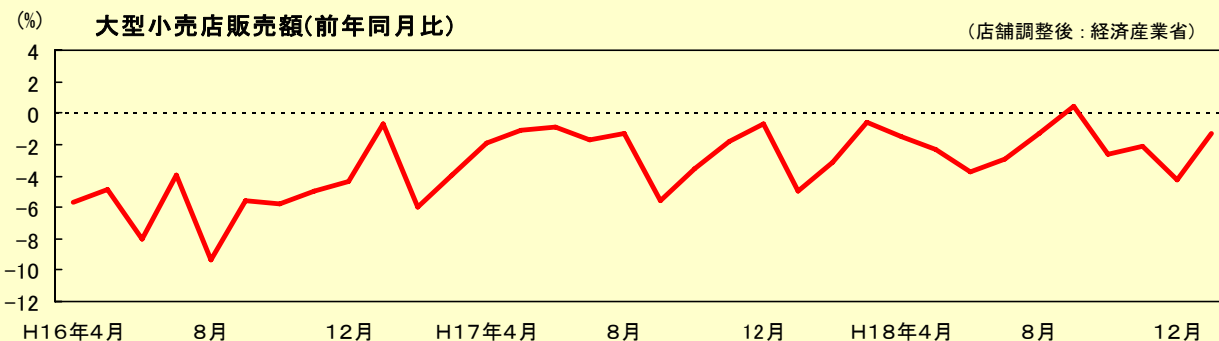
県北地区

		総合	製造業	小売業	卸売業	サービス業	建設業	不動産業
業況	1月～3月実績	19.5	36.3	△ 33.3	16.6	50.0	28.5	50.0
	4月～6月予想	4.9	9.0	△ 22.2	0.0	25.0	28.5	0.0
売上	1月～3月実績	△ 14.6	△ 9.0	△ 55.5	△ 33.3	25.0	28.5	△ 25.0
	4月～6月予想	12.2	18.1	11.1	16.6	25.0	0.0	0.0
受注残	1月～3月実績	△ 11.1	△ 18.1	***	***	***	0.0	***
	4月～6月予想	5.6	18.1	***	***	***	△ 14.2	***
施工高	1月～3月実績	28.6	***	***	***	***	28.5	***
	4月～6月予想	0.0	***	***	***	***	0.0	***
収益	1月～3月実績	△ 12.2	△ 18.1	△ 44.4	△ 33.3	0.0	42.8	0.0
	4月～6月予想	7.3	9.0	△ 11.1	16.6	0.0	14.2	25.0
販売価格	1月～3月実績	△ 7.3	0.0	△ 22.2	0.0	0.0	0.0	△ 25.0
	4月～6月予想	0.0	△ 9.0	△ 11.1	16.6	0.0	0.0	25.0
仕入価格	1月～3月実績	27.5	45.4	0.0	16.6	50.0	42.8	0.0
	4月～6月予想	20.0	36.3	11.1	16.6	25.0	28.5	△ 33.3
在庫	1月～3月実績	8.3	9.0	△ 11.1	33.3	***	0.0	33.3
	4月～6月予想	0.0	0.0	△ 11.1	16.6	***	0.0	0.0
資金繰り	1月～3月実績	△ 4.9	18.1	△ 44.4	16.6	25.0	△ 14.2	△ 25.0
	4月～6月予想	△ 12.2	0.0	△ 22.2	△ 16.6	△ 25.0	△ 14.2	0.0
残業時間	1月～3月実績	14.6	0.0	0.0	0.0	25.0	42.8	50.0
	4月～6月予想	7.3	18.1	0.0	16.6	25.0	△ 14.2	0.0
人手状況	1月～3月実績	△ 31.7	△ 27.2	△ 11.1	△ 33.3	△ 25.0	△ 85.7	0.0
	4月～6月予想	△ 26.8	△ 27.2	△ 11.1	△ 50.0	△ 25.0	△ 42.8	0.0
前年同期比売上高		4.9	36.3	△ 44.4	0.0	0.0	28.5	0.0
前年同期比収益		4.9	18.1	0.0	△ 16.6	0.0	14.2	0.0
前年同期比販売価格		20.0	***	△ 11.1	66.6	***	***	***

主な経済指標の動向

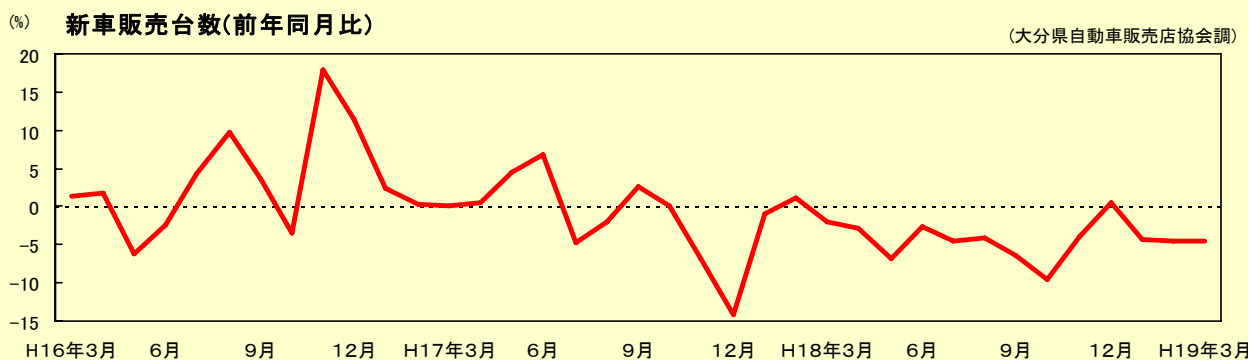
大型小売店販売額

1月の県内の大型小売店舗の販売額は12,814百万円で、前年同期比1.3ポイント減少、店舗調整後でも前年同月比1.3ポイント減少となった。品目別(店舗調整前)では、衣料品が前年同月比2.4ポイント減少、飲食料品が同0.2ポイント増加、その他の商品が同1.4ポイント減少となった。



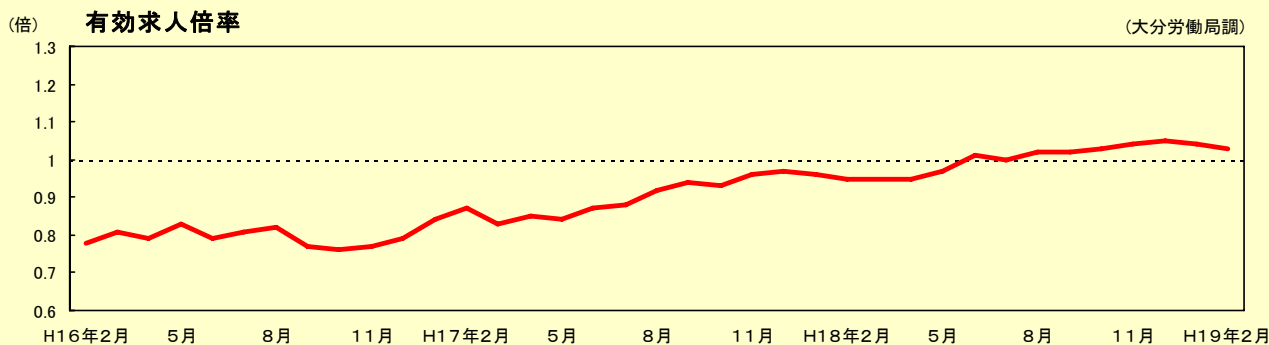
新車販売台数

3月の登録車と軽四輪車合計の新車販売台数(総合計)は7,529台、前年同月比4.6ポイント減少で3ヶ月連続のマイナスとなった。このうち、普通乗用車は前年同月比1.2ポイント増加、小型乗用車は同15.1ポイント減少、軽四輪車合計は同1.5ポイント減少となった。
平成18年度の新車販売台数の合計は、55,150台、前年同期比4.5%減少し2年連続のマイナスとなった。



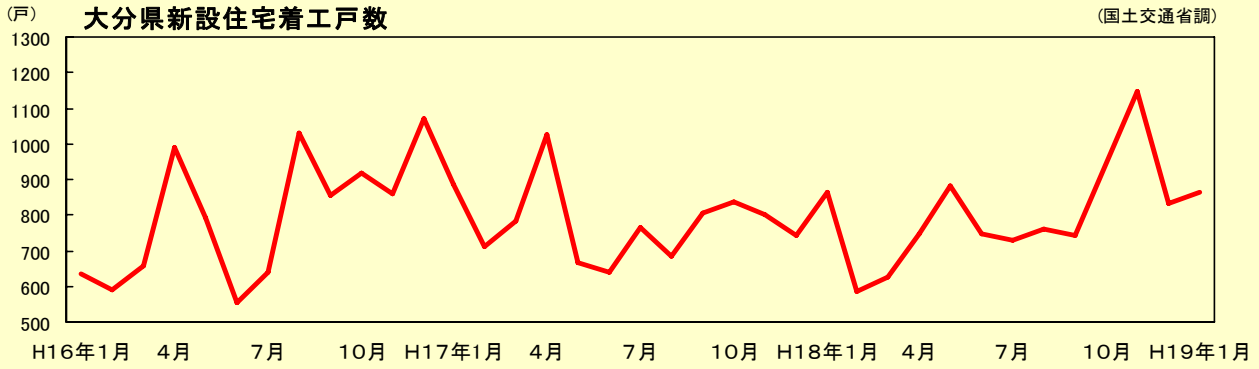
有効求人倍率

2月の県内有効求人倍率(季節調整値)は1.03倍で、前月より0.01ポイントの減少となった。なお、全国平均は1.05倍となっている。地域別では、大分管内が1.20倍、別府管内が0.98倍、中津管内が1.03倍となっている。また、大分地区は前年同月比5.3ポイント減少、別府地区は同11.1ポイント減少、中津地区は同4.2ポイント減少となった。



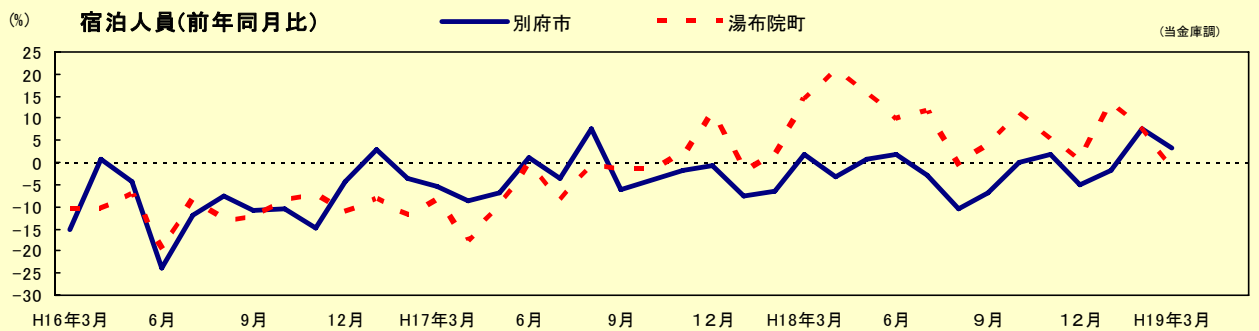
新設住宅着工戸数

1月の県内住宅着工戸数は864戸で、前年同月比0.1ポイントの減少となった。うち持家が246戸で同1.2ポイントの減少、貸家が454戸で同0.9ポイントの増加、分譲住宅は81戸で同51.2ポイントの減少となっている。



観光動向

観光宿泊動態(宿泊人員)は、1月は別府市内で前年同期比1.7ポイントの減少、湯布院地区で同13.3ポイントの増加。2月は別府市内で同7.8ポイントの増加、湯布院地区で同7.5ポイントの増加。3月は別府市内で3.3ポイントの増加、湯布院地区で1.3ポイントの減少となった。



企業倒産状況

東京商工リサーチ大分支店によると、県内の3月の倒産件数は8件、負債総額は90億9千5百万円。年間累計の倒産は95件で、負債総額は387億2千6百万円。業種別では、建設業が35件、小売り業が21件、卸売業が13件、サービス業・その他が各12件、製造業6件であった。原因別では販売不振が59件、放漫経営が11件、連鎖や過小資本、赤字累積が各7件、販売不振に赤字累積、回収難を合わせた不況型倒産は66件となっている。

企業倒産

