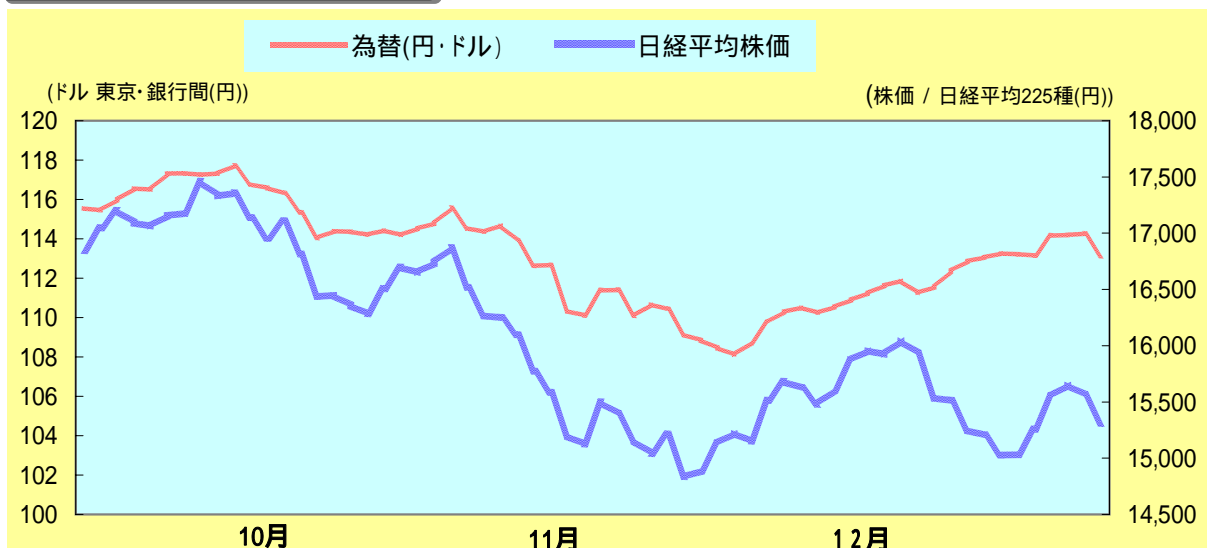


# 景気動向調査のまとめ

調査期間:平成19年10月～12月

大分みらい信用金庫では、3カ月毎に「中小企業景気動向調査」を実施しています。

## 株価と為替の動き



## 調査内容

平成19年10月～12月期の業況 / 平成20年1月～3月期の業況予想

## 今回の調査実施時期

平成19年10月初旬

## 調査先数

大分市・別府市・中津市・宇佐市・豊後高田市・挾間町・日出町・福岡県築上郡 (事業所216先)

## 調査先業種別内訳

製造業	33先	小売業	60先
卸売業	25先	サービス業	61先
建設業	21先	不動産業	16先

## 調査方法

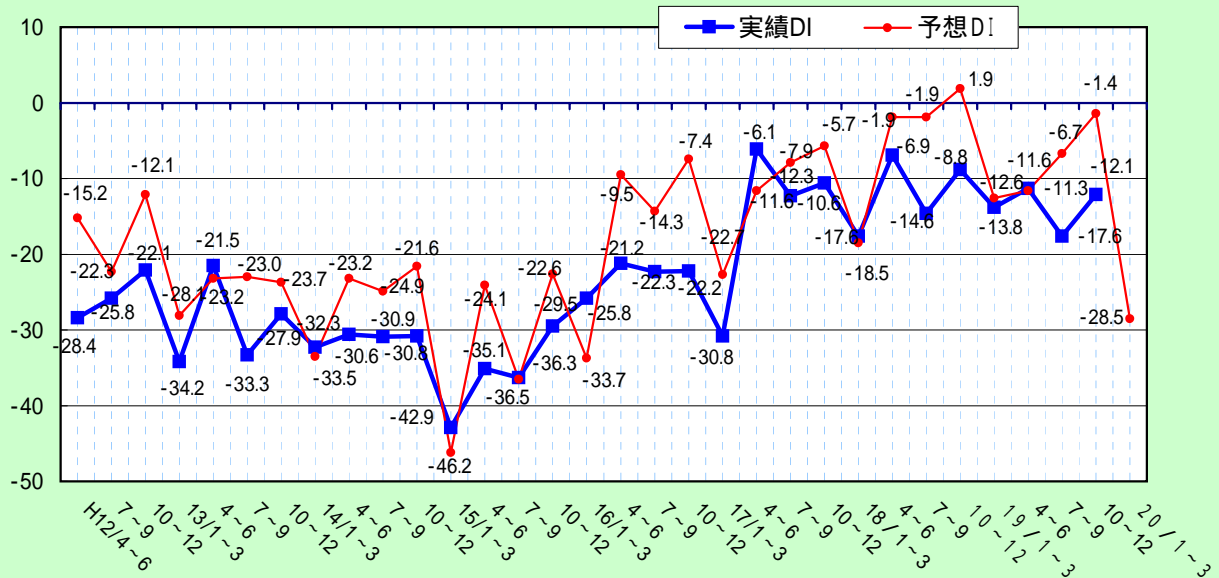
面接・聞き取りによる感触調査

## 分析方法

各質問項目で、「増加」(上昇)したとする事業所の全体に占める割合と、「減少」(下降)したとする事業所の割合との差(判断DI)にて分析しています。

# 県内経済概況

## 業況判断・実績DI / 予想DI値推移



## 県内経済情勢報告(平成20年1月)

(財務省九州財務局 大分財務事務所報告より抜粋)

**県内経済は、緩やかな回復を続けている。**

個人消費は、弱さがみられるものの、総じて底堅い動きとなっている。

設備投資は、前年度を上回る見込み。

生産活動は、高水準で推移している。

雇用情勢は、改善の動きを続けている。

企業利益は、減益の見込み。

このように、県内経済は緩やかな回復を続けている。  
先行きについても、引き続き海外経済の動向や原油・原材料価格の動向などに注視していく必要がある。

個人消費

<弱さがみられるものの、総じて底堅い動き>

住宅建設

<前年を下回る>

設備投資

<前年度を上回る見込み>

公共事業

<前年度を下回る>

生産活動

<高水準で推移>

雇用情勢

<改善の動きを続けている>

企業利益

<減益の見込み>

























































倒産

<件数、負債金額ともに前年を上回る>


消費者物価

<ほぼ前年並み>

## 業種別天気図

	10月～12月期実績				1月～3月期予想			
	総合	別府	大分	県北	総合	別府	大分	県北
総合								
	12.1	8.7	24.1	5.0	28.5	30.4	27.7	25.6
製造業								
	6.0	0.0	60.0	9.0	30.3	11.7	100.0	27.2
小売業								
	31.6	38.4	34.6	0.0	46.6	57.6	42.3	25.0
卸売業								
	4.0	11.1	10.0	16.6	8.3	22.2	0.0	0.0
サービス業								
	3.2	21.4	17.2	25.0	19.6	17.8	17.2	50.0
建設業								
	20.0	40.0	25.0	0.0	40.0	60.0	25.0	42.8
不動産業								
	12.5	14.2	40.0	25.0	6.2	14.2	0.0	0.0

表の見方



## 10月～12月の県内経済概況

(当金庫景気動向調査まとめ)

10月～12月の調査地区全域における企業の景況感を示す総合業況DIは 12.1 となり、前期比5.5ポイントの上昇、前年同期比3.3ポイントの下降となった。地域別では、別府地区が 8.7、大分地区が 24.1、県北地区が5.0となった。全域における業種別では、サービス業3.2となり、その他の業種は全てマイナスとなった。また、前年同期比の状況を見ると、サービス業11.3ポイント、製造業6.9ポイント、不動産業6.2ポイント、卸売業4.0ポイントの上昇で、小売業21.8ポイント、建設業24.7ポイントの下降となった。

次に、全域における1月～3月の総合業況予想DIは 28.5で、今期比16.4ポイントの下降予想となっている。

# 業種別景況

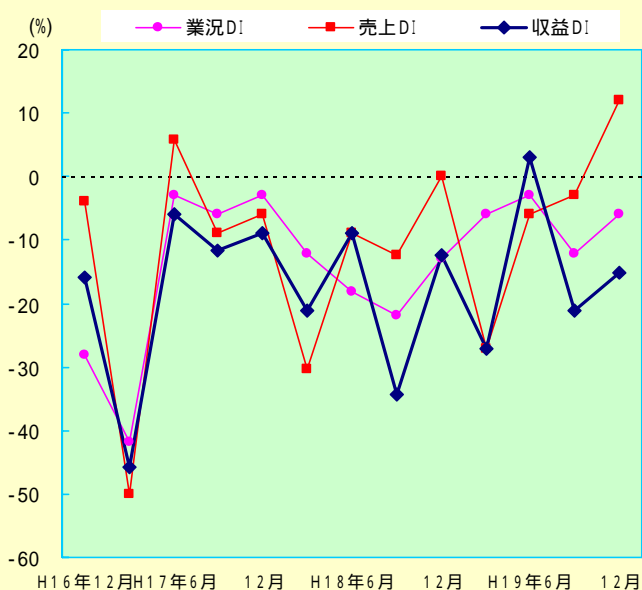
## 製造業

### 景況

全域における業況DIは 6.0で、前期比6.1ポイントの上昇、前年同期比6.9ポイントの上昇となった。また売上DIは12.1で、前年同期比12.1ポイントの上昇、収益DIは 15.1で、同2.6ポイントの下降となった。  
 地域別の業況DIでは、別府地区が0.0で、前年同期比23.5ポイントの上昇、大分地区が60.0で、同6.6ポイントの上昇、県北地区が9.0で、同9.1ポイントの下降となった。

### 来期(1~3月)の見通し

全域における業況予想DIは 30.3で、今期比24.3ポイントの下降となっている。また、売上予想DIは 15.1で、同27.2ポイントの下降、収益予想DIは 21.2で、同6.1ポイントの下降となっている。  
 地域別の業況予想DIでは、別府地区 11.7、大分地区 100.0、県北地区 27.2となっている。



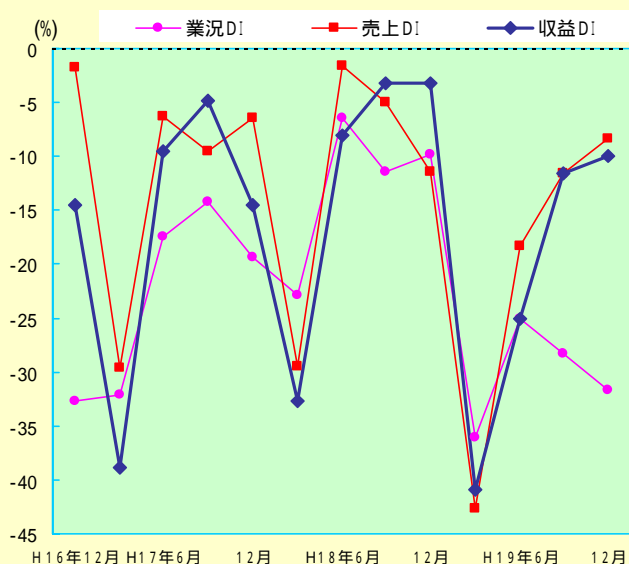
## 小売業

### 景況

全域における業況DIは 31.6で、前期比3.3ポイントの下降、前年同期比21.8ポイントの下降となった。また売上DIは 8.3で、前年同期比3.1ポイントの上昇、収益DIは 10.0で、同6.8ポイントの下降となった。  
 地域別の業況DIでは、別府地区が 38.4で、前年同期比26.9ポイントの下降、大分地区が 34.6で、同23.1ポイントの下降、県北地区が0.0で、前年同期比は横ばいとなった。

### 来期(1~3月)の見通し

全域における業況予想DIは 46.6で、今期比15.0ポイントの下降となっている。また、売上予想DIは 25.8で、同17.5ポイントの下降、収益予想DIは 31.0で、同21.0ポイントの下降となっている。  
 地域別の業況予想DIでは、別府地区 57.6、大分地区 42.3、県北地区 25.0となっている。



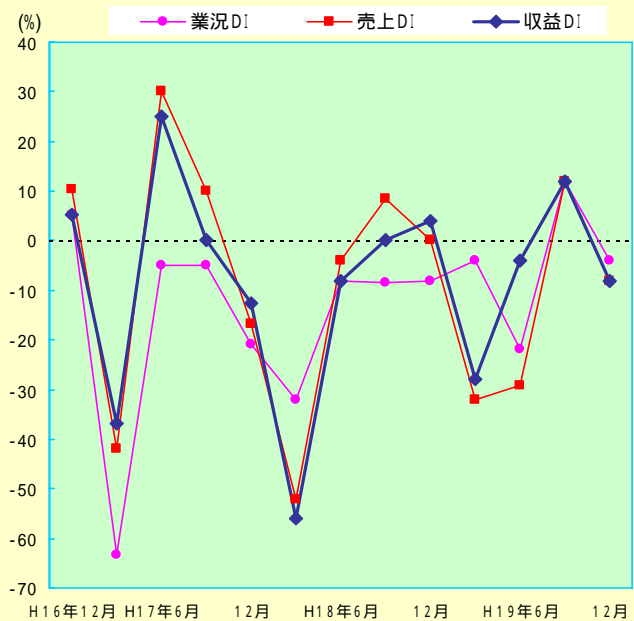
## 卸売業

### 景況

全域における業況DIは 4.0で、前期比16.0ポイントの下降、前年同期比4.0ポイントの上昇となった。また売上DIは 8.0で、前年同期比8.0ポイントの下降、収益DIは 8.0で、同12.0ポイント下降となった。地域別の業況DIでは、別府地区が 11.1で、前年同期比11.1ポイントの下降、大分地区が10.0で、同30.0ポイントの上昇、県北地区が 16.6で、同16.6ポイントの下降となった。

### 来期(1~3月)の見通し

全域における業況予想DIは 8.3で、今期比4.3ポイントの下降となっている。また、売上予想DIは 24.0で、同16.0ポイントの下降、収益予想DIは 24.0で、同16.0ポイントの下降となっている。地域別の業況予想DIでは、別府地区 22.2、大分地区0.0、県北地区0.0となっている。



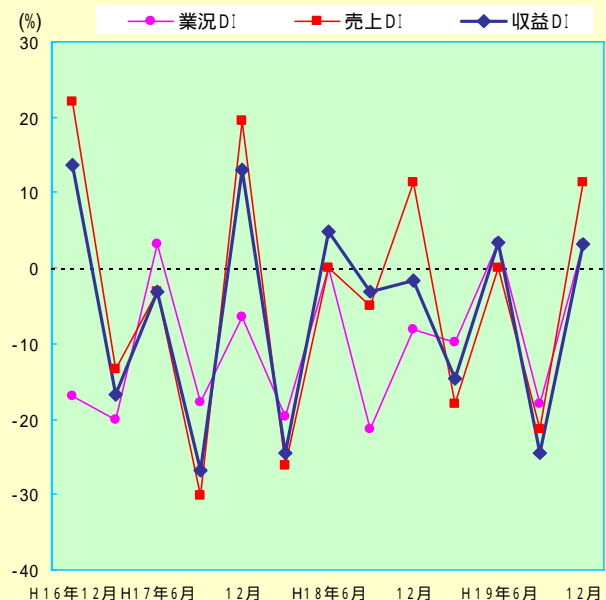
## サービス業

### 景況

全域における業況DIは3.2で、前期比21.2ポイントの上昇、前年同期比11.3ポイントの上昇となった。また売上DIは11.4で、前年同期比は横ばい、収益DIは3.2で、同4.8ポイントの上昇となった。地域別の業況DIでは、別府地区が21.4で、前年同期比28.5ポイントの上昇、大分地区が17.2で、同6.9ポイントの下降、県北地区が25.0で、同25.0ポイントの上昇となった。

### 来期(1~3月)の見通し

全域における業況予想DIは 19.6で、今期比 22.8ポイントの下降となっている。また、売上予想DIは 22.9で、同34.3ポイントの下降。収益予想DIは 31.1で、同34.3ポイントの下降となっている。地域別の業況予想DIでは、別府地区 17.8、大分地区 17.2、県北地区 50.0となっている。



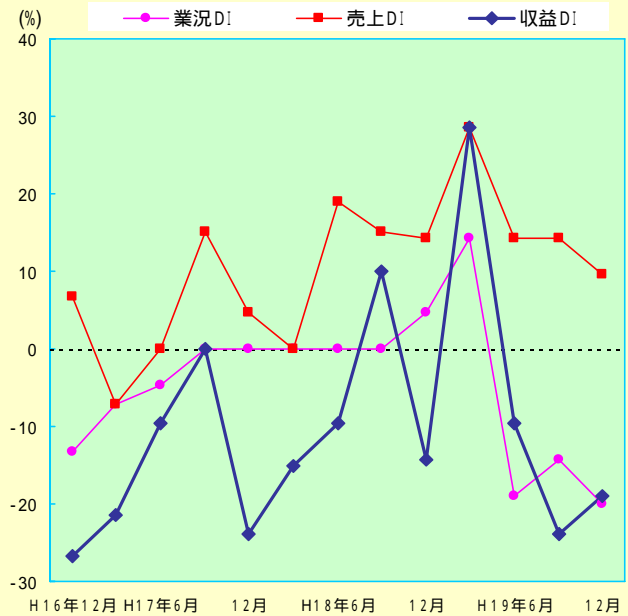
## 建設業

### 景況

全域における業況DIは 20.0で、前期比5.8ポイントの下降、前年同期比24.7ポイントの下降となった。また売上DIは9.5で、前年同期比4.7ポイントの下降、収益DIは 19.0で、前年同期比4.8ポイントの下降となった。  
 地域別の業況DIでは、別府地区が 40.0で、前年同期比は横ばい、大分地区が 25.0で、前年同期比36.1ポイントの下降、県北地区が0.0で、前年同期比28.5ポイントの下降となった。

### 来期(1~3月)の見通し

全域における業況予想DIは 40.0で、今期比20.0ポイントの下降となっている。また、売上予想DIは 14.2で、前年同期比23.7ポイント下降、収益予想DIは 33.3で、同14.3ポイントの下降となっている。  
 地域別の業況予想DIでは、別府地区 60.0、大分地区 25.0、県北地区 42.8となっている。



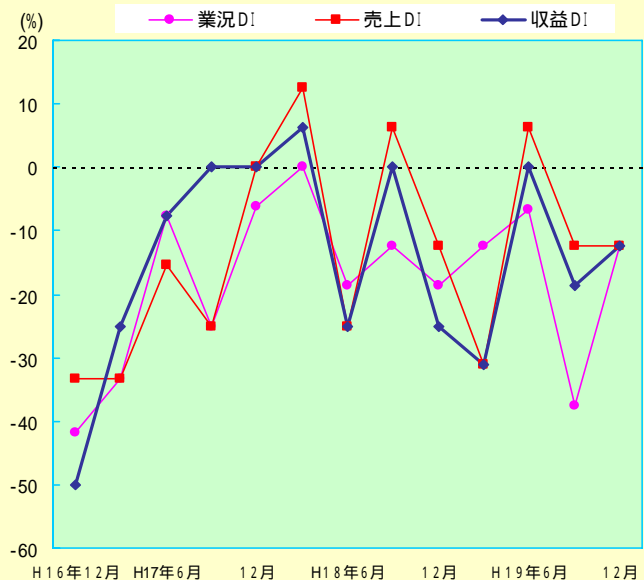
## 不動産業

### 景況

全域における業況DIは 12.5で、前期比 25.0ポイントの上昇、前年同期比6.2ポイントの上昇となった。また売上DIは 12.5で、前年同期比は横ばい、収益DIは 12.5で、同12.5ポイントの上昇となった。  
 地域別の業況DIでは、別府地区が 14.2で、前年同期比は14.2ポイントの下降、大分地区が 40.0で、同40.0ポイントの上昇、県北地区が25.0で、前年同期比は横ばいとなった。

### 来期(1~3月)の見通し

全域における業況予想DIは 6.2で、今期比6.3ポイントの上昇となっている。また、売上予想DIは 18.7で、同6.2ポイントの下降、収益予想DIは 31.2で、同18.7ポイントの下降となった。  
 地域別の業況予想DIでは、別府地区 14.2、大分地区0.0、県北地区0.0となっている。



## 設備投資の動き

(複数回答・1先3項目以内選択)

種 類	10月～12月期	1月～3月期
事業用土地・建物	7	8
機械・設備の新・増設	7	7
機械・設備の更改	4	7
事務機器	7	2
車 両	51	48
そ の 他	1	1
実施しない	102	100

## 経営上の問題点

上位5項目(複数回答・1先3項目以内選択)

1 売上の停滞・減少	111
2 同業者間の競争激化	86
3 利幅縮小	64
4 材料価格の上昇	46
5 大手企業との競争激化	35

## 当面の重要経営施策

上位5項目(複数回答・1先3項目以内選択)

1 経費節減	126
2 販路拡大	77
3 人材確保	38
4 情報力強化	29
5 宣伝・広告強化	26

## DI 数値

### 全域合計

		総合	製造業	小売業	卸売業	サービス業	建設業	不動産業
業況	10月～12月実績	12.1	6.0	31.6	4.0	3.2	20.0	12.5
	1月～3月予想	28.5	30.3	46.6	8.3	19.6	40.0	6.2
売上	10月～12月実績	1.9	12.1	8.3	8.0	11.4	9.5	12.5
	1月～3月予想	21.5	15.1	25.8	24.0	22.9	14.2	18.7
受注残	10月～12月実績	0.0	3.2	***	***	***	4.7	***
	1月～3月予想	19.2	9.6	***	***	***	33.3	***
施工高	10月～12月実績	4.8	***	***	***	***	4.8	***
	1月～3月予想	9.5	***	***	***	***	9.5	***
収益	10月～12月実績	7.9	15.1	10.0	8.0	3.2	19.0	12.5
	1月～3月予想	29.0	21.2	31.0	24.0	31.1	33.3	31.2
販売価格	10月～12月実績	2.7	6.0	6.6	6.6	13.1	9.5	0.0
	1月～3月予想	1.5	9.0	5.1	0.0	11.3	9.5	12.5
仕入価格	10月～12月実績	36.2	51.5	27.1	24.0	45.9	42.8	7.1
	1月～3月予想	26.4	42.4	25.8	20.0	24.5	28.5	7.1
在庫	10月～12月実績	12.0	9.0	14.0	8.3	***	0.0	33.3
	1月～3月予想	3.4	3.0	1.7	0.0	***	0.0	20.0
資金繰り	10月～12月実績	25.8	36.3	36.2	8.0	9.8	47.6	26.6
	1月～3月予想	20.8	15.1	36.8	8.0	8.1	38.0	20.0
残業時間	10月～12月実績	4.7	3.0	5.0	12.5	1.6	0.0	12.5
	1月～3月予想	0.9	9.3	6.8	4.1	9.8	5.0	18.7
人手状況	10月～12月実績	8.5	6.0	5.0	0.0	11.4	15.0	18.7
	1月～3月予想	7.6	3.1	3.4	8.6	11.4	5.0	18.7
前年同期比売上高		10.2	15.1	26.6	8.0	6.5	4.7	25.0
前年同期比収益		22.2	24.2	40.0	12.0	11.4	9.5	25.0
前年同期比販売価格		3.5	***	5.0	0.0	***	***	***

### 別府地区

		総合	製造業	小売業	卸売業	サービス業	建設業	不動産業
業況	10月～12月実績	8.7	0.0	38.4	11.1	21.4	40.0	14.2
	1月～3月予想	30.4	11.7	57.6	22.2	17.8	60.0	14.2
売上	10月～12月実績	6.5	11.7	7.6	11.1	21.4	40.0	14.2
	1月～3月予想	19.6	0.0	30.7	22.2	25.0	0.0	14.2
受注残	10月～12月実績	9.5	6.2	***	***	***	20.0	***
	1月～3月予想	0.0	6.2	***	***	***	20.0	***
施工高	10月～12月実績	0.0	***	***	***	***	0.0	***
	1月～3月予想	20.0	***	***	***	***	20.0	***
収益	10月～12月実績	4.3	5.8	0.0	11.1	25.0	20.0	0.0
	1月～3月予想	22.8	5.8	34.6	22.2	28.5	0.0	14.2
販売価格	10月～12月実績	8.7	5.8	15.3	0.0	17.8	0.0	0.0
	1月～3月予想	3.3	11.7	15.3	0.0	10.7	0.0	0.0
仕入価格	10月～12月実績	41.3	58.8	34.6	22.2	46.4	60.0	14.2
	1月～3月予想	27.2	35.2	34.6	11.1	17.8	60.0	14.2
在庫	10月～12月実績	12.7	17.6	20.0	0.0	***	0.0	0.0
	1月～3月予想	3.2	11.7	4.0	11.1	***	0.0	0.0
資金繰り	10月～12月実績	24.4	29.4	32.0	33.3	0.0	80.0	33.3
	1月～3月予想	23.3	17.6	40.0	22.2	3.5	60.0	33.3
残業時間	10月～12月実績	6.5	5.8	7.6	11.1	0.0	0.0	28.5
	1月～3月予想	2.2	0.0	3.8	0.0	17.8	0.0	28.5
人手状況	10月～12月実績	12.0	11.7	3.8	0.0	17.8	0.0	42.8
	1月～3月予想	9.8	11.7	3.8	0.0	14.2	20.0	42.8
前年同期比売上高		16.3	0.0	38.4	22.2	0.0	20.0	28.5
前年同期比収益		20.7	17.6	42.3	11.1	0.0	40.0	28.5
前年同期比販売価格		11.4	***	11.5	11.1	***	***	***



## 大分地区

		総合	製造業	小売業	卸売業	サービス業	建設業	不動産業
業況	10月～12月実績	24.1	60.0	34.6	10.0	17.2	25.0	40.0
	1月～3月予想	27.7	100.0	42.3	0.0	17.2	25.0	0.0
売上	10月～12月実績	3.6	20.0	15.3	10.0	10.3	11.1	20.0
	1月～3月予想	14.5	20.0	20.0	10.0	17.2	0.0	0.0
受注残	10月～12月実績	7.1	20.0	***	***	***	0.0	***
	1月～3月予想	0.0	0.0	***	***	***	0.0	***
施工高	10月～12月実績	11.1	***	***	***	***	11.1	***
	1月～3月予想	11.1	***	***	***	***	11.1	***
収益	10月～12月実績	16.7	40.0	30.7	0.0	6.8	11.1	20.0
	1月～3月予想	26.5	40.0	32.0	10.0	34.4	11.1	0.0
販売価格	10月～12月実績	2.4	0.0	3.8	10.0	10.3	0.0	20.0
	1月～3月予想	1.2	20.0	0.0	10.0	3.4	11.1	20.0
仕入価格	10月～12月実績	26.5	40.0	16.0	20.0	44.8	11.1	0.0
	1月～3月予想	24.1	60.0	28.0	20.0	31.0	11.1	0.0
在庫	10月～12月実績	9.4	20.0	12.5	0.0	***	0.0	60.0
	1月～3月予想	3.8	20.0	4.1	0.0	***	0.0	40.0
資金繰り	10月～12月実績	30.1	100.0	40.0	0.0	17.2	33.3	40.0
	1月～3月予想	21.7	60.0	36.0	0.0	10.3	22.2	20.0
残業時間	10月～12月実績	7.4	0.0	8.0	11.1	3.4	12.5	20.0
	1月～3月予想	7.4	0.0	16.0	11.1	0.0	0.0	20.0
人手状況	10月～12月実績	2.4	20.0	3.8	0.0	6.8	0.0	0.0
	1月～3月予想	6.2	20.0	3.8	12.5	13.7	0.0	0.0
前年同期比売上高		11.9	40.0	38.4	10.0	10.3	11.1	20.0
前年同期比収益		26.2	40.0	53.8	0.0	20.6	11.1	20.0
前年同期比販売価格		2.8	***	3.8	20.0	***	***	***

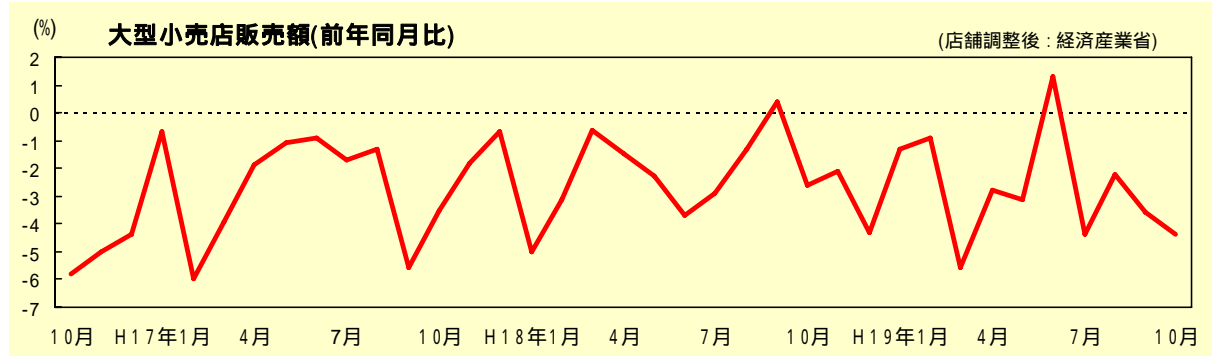
## 県北地区

		総合	製造業	小売業	卸売業	サービス業	建設業	不動産業
業況	10月～12月実績	5.0	9.0	0.0	16.6	25.0	0.0	25.0
	1月～3月予想	25.6	27.2	25.0	0.0	50.0	42.8	0.0
売上	10月～12月実績	2.5	27.2	12.5	33.3	50.0	14.2	0.0
	1月～3月予想	41.0	36.3	28.5	50.0	50.0	42.8	50.0
受注残	10月～12月実績	5.9	10.0	***	***	***	28.5	***
	1月～3月予想	58.8	40.0	***	***	***	85.7	***
施工高	10月～12月実績	0.0	***	***	***	***	0.0	***
	1月～3月予想	28.6	***	***	***	***	28.6	***
収益	10月～12月実績	17.5	18.1	25.0	16.6	75.0	28.5	25.0
	1月～3月予想	48.7	36.3	14.2	50.0	25.0	85.7	100.0
販売価格	10月～12月実績	7.5	9.0	12.5	0.0	0.0	28.5	25.0
	1月～3月予想	5.1	0.0	14.2	16.6	0.0	14.2	25.0
仕入価格	10月～12月実績	44.7	45.4	37.5	33.3	50.0	71.4	0.0
	1月～3月予想	29.7	45.4	14.2	33.3	25.0	57.1	0.0
在庫	10月～12月実績	14.7	9.0	0.0	40.0	***	0.0	66.6
	1月～3月予想	3.0	0.0	14.2	20.0	***	0.0	33.3
資金繰り	10月～12月実績	20.0	18.1	37.5	16.6	25.0	42.8	0.0
	1月～3月予想	12.8	9.0	28.5	0.0	25.0	42.8	0.0
残業時間	10月～12月実績	5.0	0.0	12.5	16.6	0.0	14.2	25.0
	1月～3月予想	15.8	30.0	14.2	0.0	25.0	14.2	0.0
人手状況	10月～12月実績	12.8	9.0	14.2	0.0	0.0	42.8	0.0
	1月～3月予想	5.4	0.0	0.0	16.6	25.0	28.5	0.0
前年同期比売上高		7.5	27.2	50.0	16.6	25.0	14.2	25.0
前年同期比収益		17.5	27.2	12.5	33.3	25.0	14.2	25.0
前年同期比販売価格		0.0	***	12.5	16.6	***	***	***

# 主な経済指標の動向

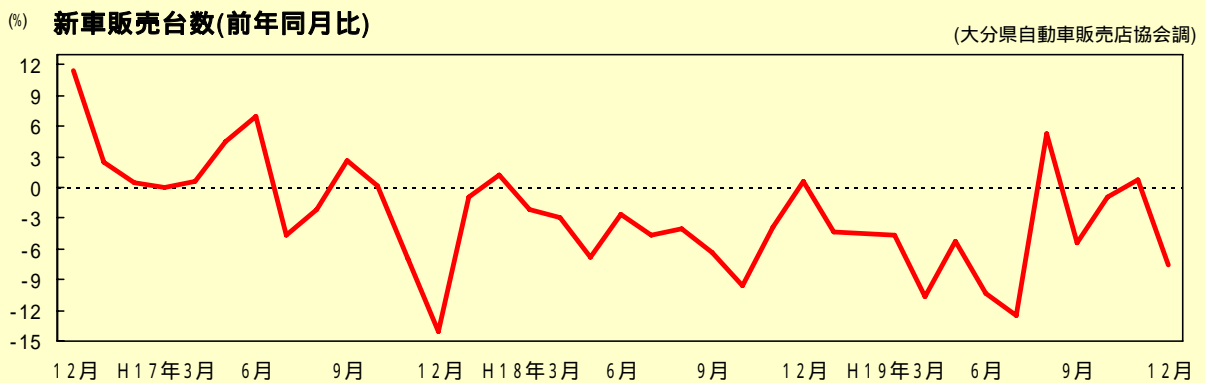
## 大型小売店販売額

10月の県内の大型小売店舗の販売額は10,966百万円で、前年同期比4.9ポイント減少、店舗調整後は前年同月比4.4ポイント減少となった。品目別(店舗調整前)では、衣料品が前年同月比5.0ポイント減少、飲食料品が同3.3ポイント減少、その他の商品が同6.9ポイント減少となった。



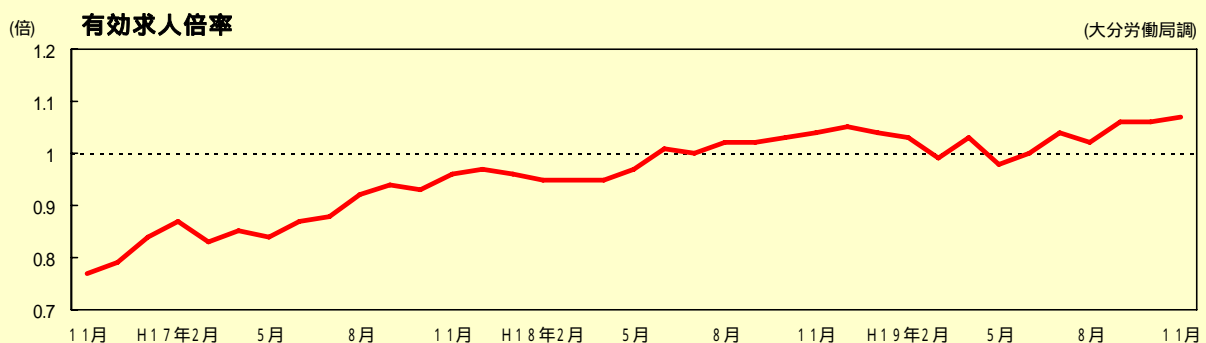
## 新車販売台数

12月の登録車と軽四輪車合計の新車販売台数(総合計)は3,748台、前年同月比7.5ポイント減少となった。このうち、普通乗用車は前年同月比11.9ポイント増加、小型乗用車は同8.6ポイント減少、軽四輪車合計は同11.8ポイント減少となった。  
平成19年度(1~12月)の新車販売台数は52,989台で、前年比5.3ポイント減少となった。



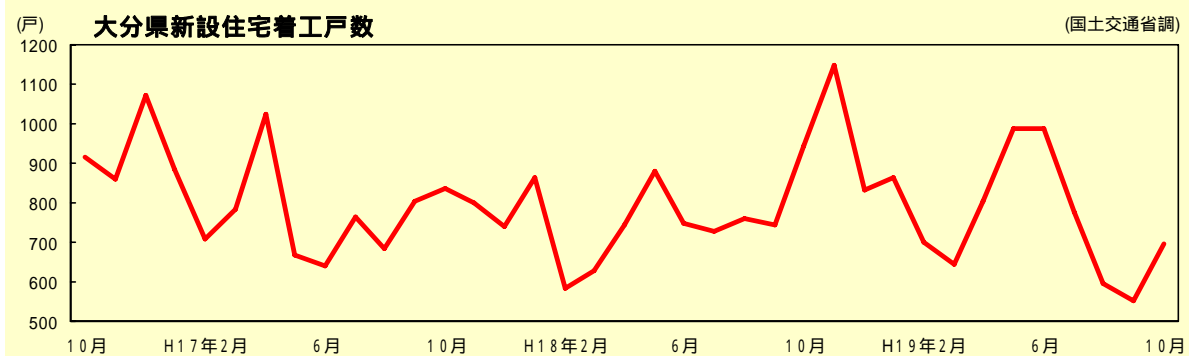
## 有効求人倍率

11月の県内有効求人倍率(季節調整値)は1.07倍で、前月より0.01ポイントの増加となった。なお、全国平均は0.99倍となっている。地域別では、大分管内が1.12倍、別府管内が1.31倍、中津管内が1.31倍となっている。



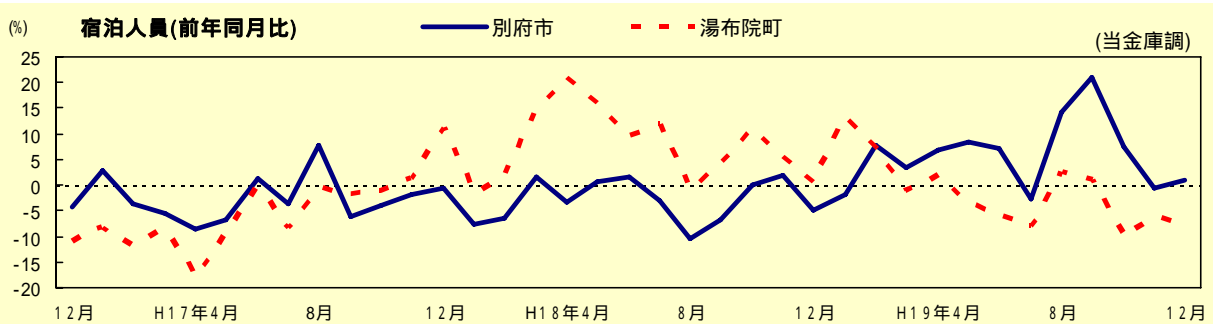
## 新設住宅着工戸数

10月の県内住宅着工戸数は696戸で、前年同月比26.2ポイントの減少となった。うち持家が317戸で同9.3ポイントの増加、貸家が348戸で同32.6ポイントの減少、分譲住宅は28戸で同78.9ポイントの減少となっている。



## 観光動向

観光宿泊動態(宿泊人員)は、10月は別府市内で前年同期比7.3ポイントの増加、湯布院地区で同10.2ポイントの減少。11月は別府市内で同0.5ポイントの減少、湯布院地区で同6.1ポイントの減少。12月は別府市内で0.9ポイントの増加、湯布院地区で7.8ポイントの減少となった。



## 企業倒産状況

東京商工リサーチ大分支店によると、県内の11月の倒産件数は17件、負債総額は1,350百万円。原因別では、販売不振12件、放漫経営1件、その他4件でした。平成19年の県内の企業倒産は118件で、負債額は93,813百万円。件数は3年連続して増加し、負債額も3年連続の増加となった。

