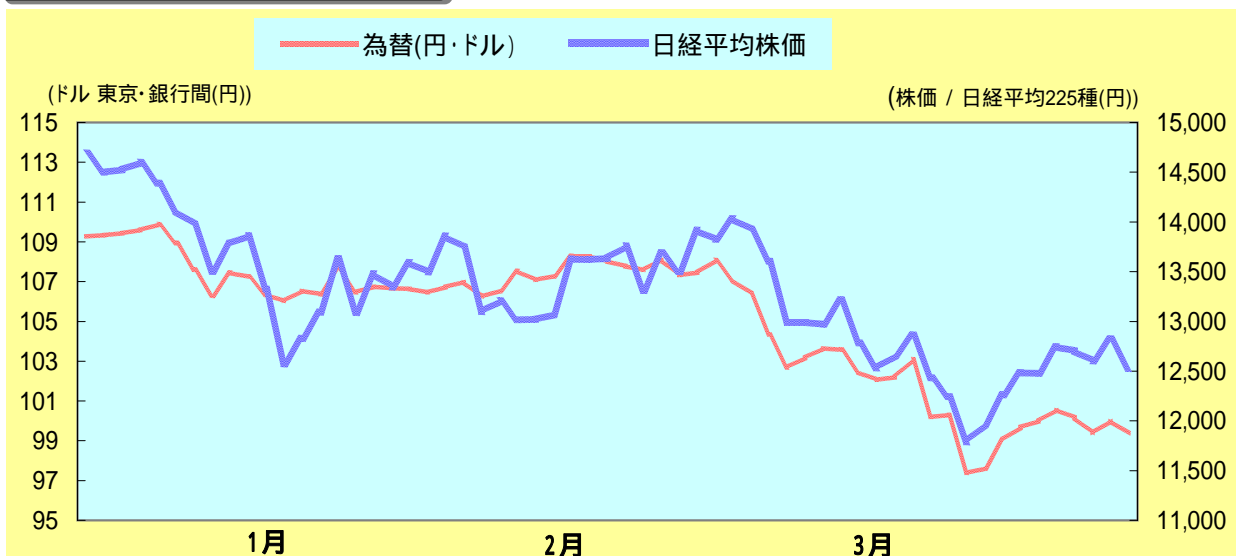


景気動向調査のまとめ

調査期間:平成20年1月～3月

大分みらい信用金庫では、3カ月毎に「中小企業景気動向調査」を実施しています。

株価と為替の動き



調査内容

平成20年1月～3月期の業況 / 平成20年4月～6月期の業況予想

今回の調査実施時期

平成20年3月初旬

調査先数

大分市・別府市・中津市・宇佐市・豊後高田市・挾間町・日出町・福岡県築上郡 (事業所215先)

調査先業種別内訳

製造業	33 先	小売業	60 先
卸売業	25 先	サービス業	60 先
建設業	21 先	不動産業	16 先

調査方法

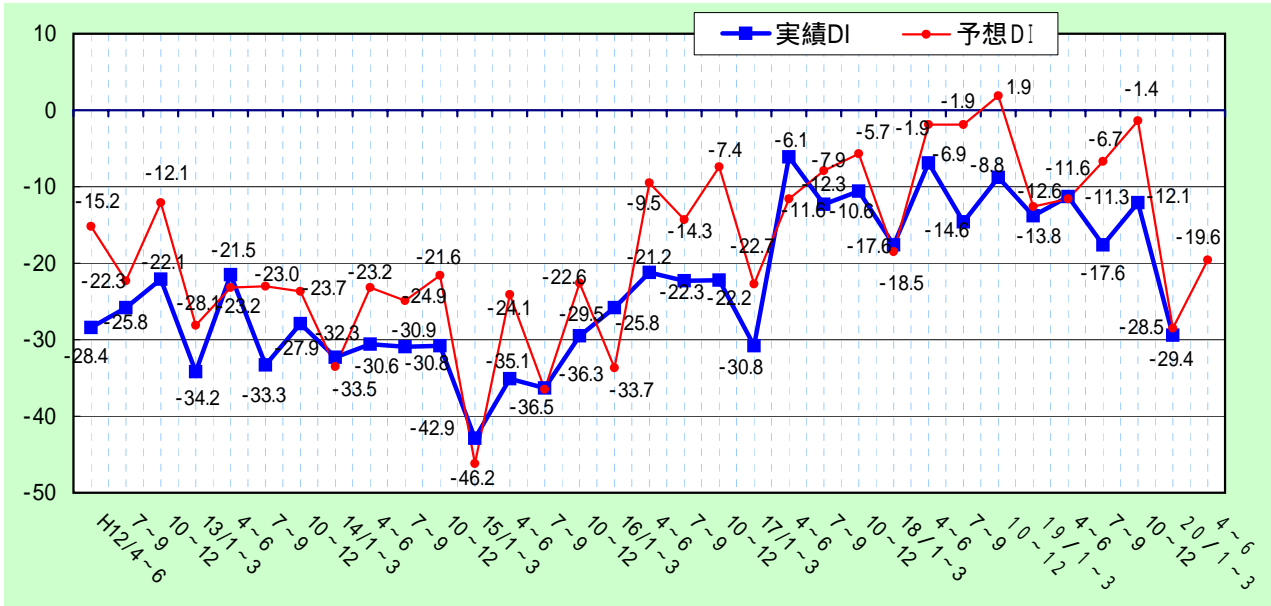
面接・聞き取りによる感触調査

分析方法

各質問項目で、「増加」(上昇)したとする事業所の全体に占める割合と、「減少」(下降)したとする事業所の割合との差(判断DI)にて分析しています。

県内経済概況

業況判断・実績DI / 予想DI値推移



県内経済情勢報告(平成20年4月)

(財務省九州財務局 大分財務事務所報告より抜粋)

県内経済は、緩やかな回復の動きがあるものの、このところ足踏み感が窺える。

個人消費は、底堅い動きはあるものの、弱含みとなっている。

設備投資は、前年度を上回る見込み。

生産活動は、高水準で推移している。

雇用情勢は、改善の動きに足踏みがみられる。

企業利益は、減益の見込み。

このように、県内経済は緩やかな回復の動きがあるものの、このところ足踏み感が窺える。先行きについては、引き続き海外経済の動向や原油・原材料価格の動向などに注視していく必要がある。

個人消費

<底堅い動きはあるものの、弱含みとなっている>

住宅建設

<前年を上回る>

設備投資

<前年度を上回る見込み>

公共事業

<前年度を下回る>

生産活動

<高水準で推移>

雇用情勢

<改善の動きに足踏みがみられる>

企業利益

<減益の見込み>

























































倒産

<件数は前年を上回る>


消費者物価

<前年をやや上回る>

業種別天気図

	1月～3月期実績				4月～6月期予想			
	総合	別府	大分	県北	総合	別府	大分	県北
総合	 29.4	 38.5	 30.1	 7.5	 19.6	 26.4	 19.3	 5.0
製造業	 18.1	 17.6	 60.0	 0.0	 12.1	 5.8	 40.0	 9.0
小売業	 38.3	 61.5	 26.9	 0.0	 18.3	 30.7	 15.3	 12.5
卸売業	 20.8	 55.5	 11.1	 16.6	 4.1	 11.1	 11.1	 16.6
サービス業	 31.6	 29.6	 37.9	 0.0	 28.3	 29.6	 34.4	 25.0
建設業	 38.0	 60.0	 33.3	 28.5	 28.5	 60.0	 22.2	 14.2
不動産業	 12.5	 0.0	 40.0	 0.0	 18.7	 42.8	 20.0	 25.0

表の見方



1月～3月の県内経済概況

(当金庫景気動向調査まとめ)

1月～3月の調査地区全域における企業の景況感を示す総合業況DIは 29.4となり、前期比17.3ポイントの下降、前年同期比15.6ポイントの下降となった。

地域別では、別府地区が 38.5、大分地区が 30.1、県北地区が 7.5となった。全域における業種別では、全てマイナスとなった。

また、前年同期比の状況は、不動産業が横ばいとなり、建設業52.2ポイント、サービス業21.8ポイント、卸売業16.8ポイント、製造業12.1ポイント、小売業2.3ポイントの下降となった。

次に、全域における4月～6月の総合業況予想DIは 19.6で、今期比9.8ポイントの上昇予想となっている。

業種別景況

製造業

景況

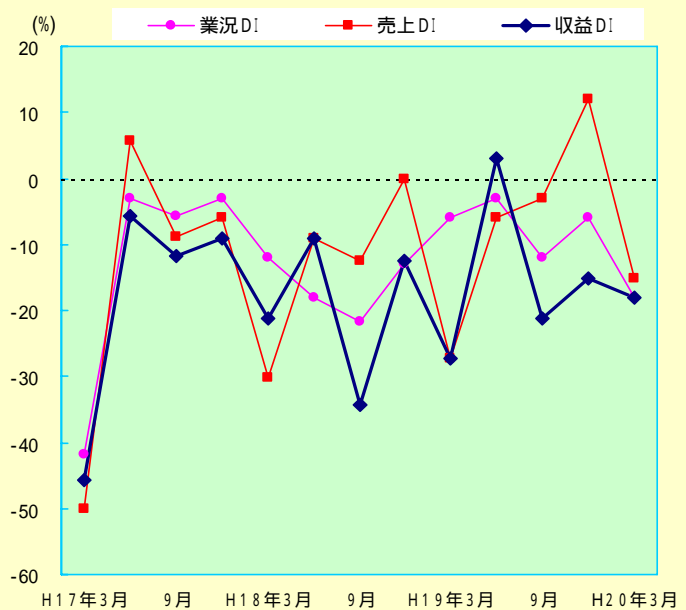
全域における業況DIは 18.1で、前期比12.1ポイントの下降、前年同期比12.1ポイントの下降となった。また売上DIは 15.1で、前年同期比12.1ポイントの上昇、収益DIは 18.1で、同9.1ポイントの上昇となった。

地域別の業況DIでは、別府地区が 17.6で、前年同期比は横ばい、大分地区が 60.0で、前年同期比は横ばい、県北地区が0.0で、同36.3ポイントの下降となった。

来期(4~6月)の見通し

全域における業況予想DIは 12.1で、今期比6.0ポイントの上昇となっている。また、売上予想DIは 9.0で、同6.1ポイントの上昇、収益予想DIは 15.1で、同3.0ポイントの上昇となっている。

地域別の業況予想DIでは、別府地区 5.8、大分地区 40.0、県北地区 9.0となっている。



小売業

景況

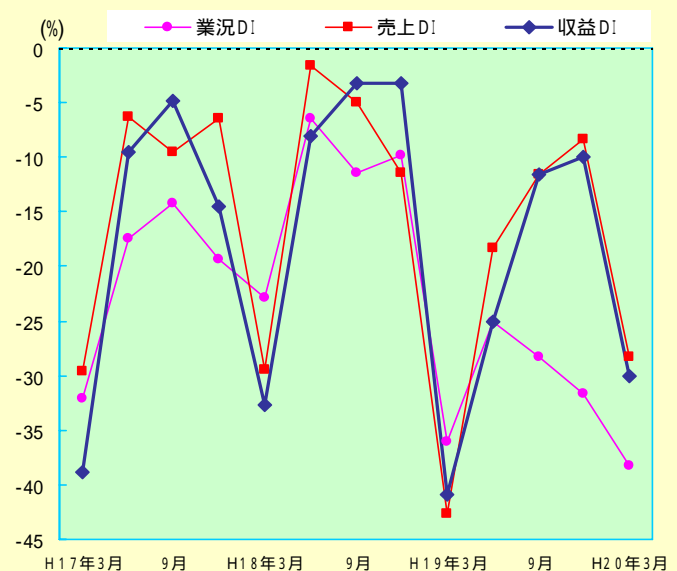
全域における業況DIは 38.3で、前期比6.7ポイントの下降、前年同期比2.3ポイントの下降となった。また売上DIは 28.3で、前年同期比14.3ポイントの上昇、収益DIは 30.0で、同10.9ポイントの上昇となった。

地域別の業況DIでは、別府地区が 61.5で、前年同期比19.2ポイントの下降、大分地区が 26.9で、同3.8ポイントの上昇、県北地区が 0.0で、同33.3ポイントの上昇となった。

来期(4~6月)の見通し

全域における業況予想DIは 18.3で、今期比20.0ポイントの上昇となっている。また、売上予想DIは3.3で、同31.6ポイントの上昇、収益予想DIは 5.0で、同25.0ポイントの上昇となっている。

地域別の業況予想DIでは、別府地区 30.7、大分地区 15.3、県北地区12.5となっている。



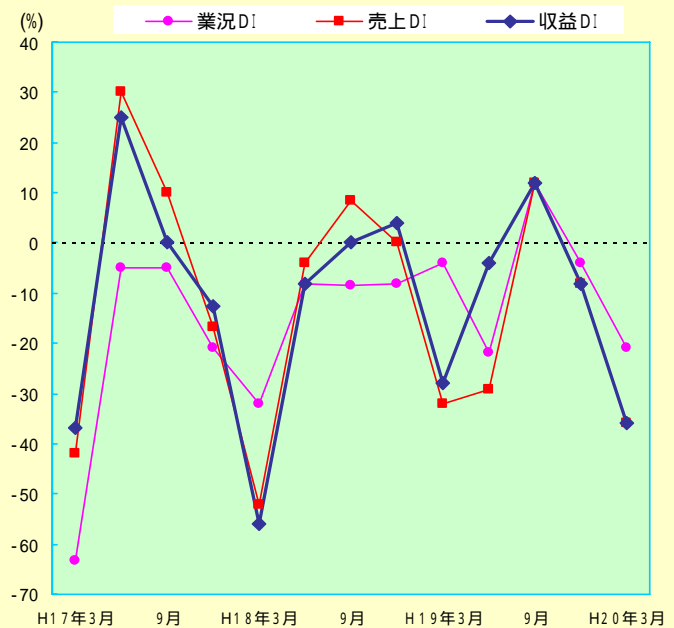
卸売業

景況

全域における業況DIは 20.8で、前期比16.8ポイントの下降、前年同期比16.8ポイントの下降となった。また売上DIは 36.0で、前年同期比4.0ポイントの下降、収益DIは 36.0で、同8.0ポイント下降となった。地域別の業況DIでは、別府地区が 55.5で、前年同期比33.3ポイントの下降、大分地区が11.1で、同11.1ポイントの上昇、県北地区が 16.6で、同33.2ポイントの下降となった。

来期(4~6月)の見通し

全域における業況予想DIは 4.1で、今期比16.7ポイントの上昇となっている。また、売上予想DIは 12.0で、同24.0ポイントの上昇、収益予想DIは 16.0で、同20.0ポイントの上昇となっている。地域別の業況予想DIでは、別府地区 11.1、大分地区11.1、県北地区 16.6となっている。



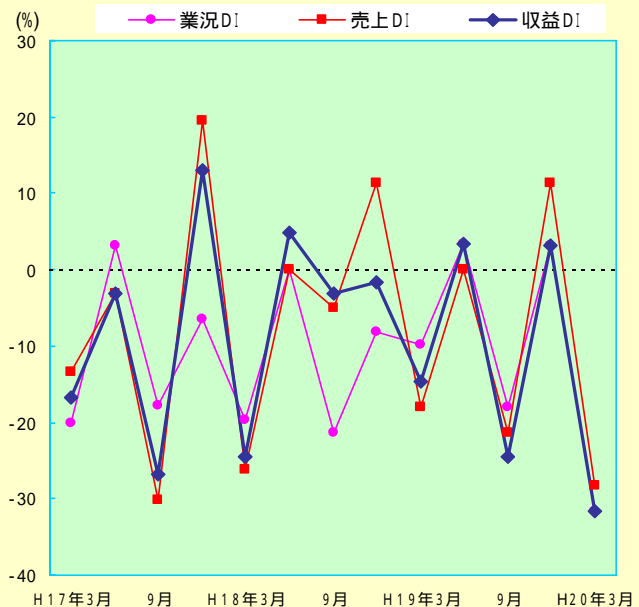
サービス業

景況

全域における業況DIは 31.6で、前期比34.8ポイントの下降、前年同期比21.8ポイントの下降となった。また売上DIは 28.3で、前年同期比10.3ポイントの下降、収益DIは 31.6で、同16.9ポイントの下降となった。地域別の業況DIでは、別府地区が 29.6で、前年同期比18.9ポイントの下降、大分地区が 37.9で、同20.7ポイントの下降、県北地区が0.0で、同50.0ポイントの下降となった。

来期(4~6月)の見通し

全域における業況予想DIは 28.3で、今期比3.3ポイントの上昇となっている。また、売上予想DIは10.0で、同38.3ポイントの上昇。収益予想DIは10.0で、同41.6ポイントの上昇となっている。地域別の業況予想DIでは、別府地区 29.6、大分地区 34.4、県北地区25.0となっている。



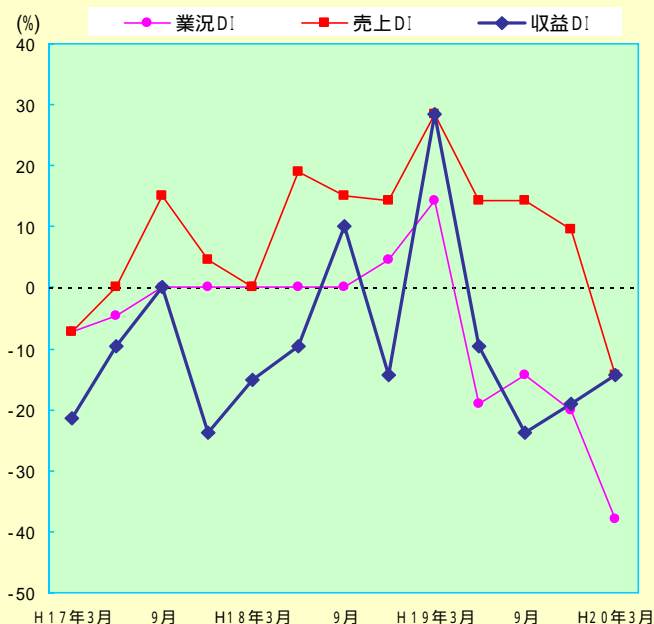
建設業

景況

全域における業況DIは 38.0で、前期比18.0ポイントの下降、前年同期比52.2ポイントの下降となった。また売上DIは 14.2で、前年同期比42.7ポイントの下降、収益DIは 14.2で、前年同期比42.7ポイントの下降となった。地域別の業況DIでは、別府地区が 60.0で、前年同期比40.0ポイントの下降、大分地区が 33.3で、前年同期比55.5ポイントの下降、県北地区が 28.5で、前年同期比57.0ポイントの下降となった。

来期(4～6月)の見通し

全域における業況予想DIは 28.5で、今期比9.5ポイントの上昇となっている。また、売上予想DIは0.0で、前年同期比14.2ポイント上昇、収益予想DIは 33.3で、同19.1ポイントの下降となっている。地域別の業況予想DIでは、別府地区 60.0、大分地区 22.2、県北地区 14.2となっている。



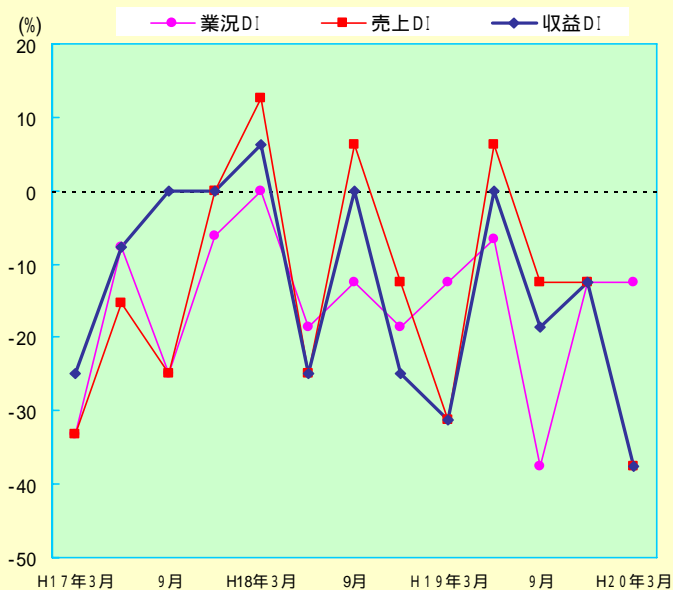
不動産業

景況

全域における業況DIは 12.5で、前期比、前年同期比とも横ばいとなった。また売上DIは 37.5で、前年同期比6.3ポイントの下降、収益DIは 37.5で、同6.3ポイントの下降となった。地域別の業況DIでは、別府地区が0.0で、前年同期比は横ばい、大分地区が 40.0で、同40.0ポイントの上昇、県北地区が0.0で、同50.0ポイントの下降となった。

来期(4～6月)の見通し

全域における業況予想DIは 18.7で、今期比6.2ポイントの下降となっている。また、売上予想DIは 6.2で、同31.3ポイントの上昇、収益予想DIは6.2で、同43.7ポイントの上昇となった。地域別の業況予想DIでは、別府地区 42.8、大分地区20.0、県北地区 25.0となっている。



設備投資の動き

(複数回答・1先3項目以内選択)

種 類	1月～3月期	4月～6月期
事業用土地・建物	6	9
機械・設備の新・増設	8	7
機械・設備の更改	5	7
事務機器	5	7
車 両	55	53
そ の 他	0	0
実施しない	112	112

経営上の問題点

上位5項目(複数回答・1先3項目以内選択)

1 売上の停滞・減少	107
2 同業者間の競争激化	80
3 利幅縮小	60
4 材料価格の上昇	50
5 大手企業との競争激化	40

当面の重要経営施策

上位5項目(複数回答・1先3項目以内選択)

1 経費節減	124
2 販路拡大	90
3 宣伝・広告強化	40
4 情報力強化	33
5 人材確保	29

DI 数値

全域合計

		総合	製造業	小売業	卸売業	サービス業	建設業	不動産業
業況	1月～3月実績	29.4	18.1	38.3	20.8	31.6	38.0	12.5
	4月～6月予想	19.6	12.1	18.3	4.1	28.3	28.5	18.7
売上	1月～3月実績	26.5	15.1	28.3	36.0	28.3	14.2	37.5
	4月～6月予想	0.5	9.0	3.3	12.0	10.0	0.0	6.2
受注残	1月～3月実績	15.1	18.7	***	***	***	9.5	***
	4月～6月予想	11.3	6.2	***	***	***	19.0	***
施工高	1月～3月実績	0.0	***	***	***	***	0.0	***
	4月～6月予想	4.8	***	***	***	***	4.7	***
収益	1月～3月実績	28.4	18.1	30.0	36.0	31.6	14.2	37.5
	4月～6月予想	5.6	15.1	5.0	16.0	10.0	33.3	6.2
販売価格	1月～3月実績	3.2	25.0	10.0	13.7	5.0	19.0	25.0
	4月～6月予想	1.0	15.6	8.4	8.0	13.9	23.8	18.7
仕入価格	1月～3月実績	48.1	63.6	49.1	48.0	43.3	57.1	18.7
	4月～6月予想	39.9	60.6	32.7	40.0	40.0	38.0	25.0
在庫	1月～3月実績	5.8	3.0	8.3	0.0	***	0.0	18.7
	4月～6月予想	3.3	3.0	5.0	8.0	***	0.0	6.2
資金繰り	1月～3月実績	28.8	39.3	40.0	16.0	18.3	23.8	31.2
	4月～6月予想	20.1	18.1	28.8	12.0	11.6	33.3	18.7
残業時間	1月～3月実績	1.9	9.0	0.0	8.0	3.3	0.0	18.7
	4月～6月予想	4.7	18.7	0.0	0.0	0.0	19.0	0.0
人手状況	1月～3月実績	7.4	9.0	3.3	8.0	5.0	19.0	12.5
	4月～6月予想	10.3	9.3	3.3	16.0	13.3	4.7	25.0
前年同期比売上高		22.0	6.0	27.1	36.0	33.3	14.2	18.7
前年同期比収益		30.4	30.3	38.9	28.0	38.3	0.0	12.5
前年同期比販売価格		19.0	***	16.9	24.0	***	***	***

別府地区

		総合	製造業	小売業	卸売業	サービス業	建設業	不動産業
業況	1月～3月実績	38.5	17.6	61.5	55.5	29.6	60.0	0.0
	4月～6月予想	26.4	5.8	30.7	11.1	29.6	60.0	42.8
売上	1月～3月実績	38.5	5.8	38.4	77.7	48.1	40.0	28.5
	4月～6月予想	6.6	5.8	3.8	11.1	11.1	80.0	0.0
受注残	1月～3月実績	14.3	12.5	***	***	***	20.0	***
	4月～6月予想	19.0	6.2	***	***	***	60.0	***
施工高	1月～3月実績	0.0	***	***	***	***	0.0	***
	4月～6月予想	40.0	***	***	***	***	40.0	***
収益	1月～3月実績	45.1	23.5	50.0	77.7	48.1	40.0	28.5
	4月～6月予想	5.5	11.7	3.8	11.1	7.4	80.0	14.2
販売価格	1月～3月実績	0.0	29.4	3.8	0.0	7.4	20.0	42.8
	4月～6月予想	1.1	23.5	0.0	33.3	7.4	20.0	42.8
仕入価格	1月～3月実績	51.1	70.5	48.0	22.2	48.1	80.0	42.8
	4月～6月予想	45.6	64.7	36.0	22.2	44.4	80.0	42.8
在庫	1月～3月実績	3.1	0.0	11.5	11.1	***	20.0	14.2
	4月～6月予想	4.7	0.0	0.0	22.2	***	20.0	0.0
資金繰り	1月～3月実績	37.4	41.1	53.8	33.3	18.5	60.0	28.5
	4月～6月予想	25.3	17.6	34.6	33.3	11.1	60.0	28.5
残業時間	1月～3月実績	2.2	5.8	3.8	11.1	0.0	0.0	42.8
	4月～6月予想	2.2	11.7	3.8	11.1	0.0	0.0	28.5
人手状況	1月～3月実績	5.5	5.8	0.0	0.0	14.8	0.0	0.0
	4月～6月予想	9.9	5.8	0.0	0.0	18.5	20.0	28.5
前年同期比売上高		26.4	11.7	30.7	33.3	40.7	0.0	0.0
前年同期比収益		39.6	41.1	57.6	33.3	40.7	0.0	0.0
前年同期比販売価格		11.4	***	7.6	22.2	***	***	***

大分地区

		総合	製造業	小売業	卸売業	サービス業	建設業	不動産業
業況	1月～3月実績	30.1	60.0	26.9	11.1	37.9	33.3	40.0
	4月～6月予想	19.3	40.0	15.3	11.1	34.4	22.2	20.0
売上	1月～3月実績	17.9	60.0	26.9	0.0	10.3	11.1	20.0
	4月～6月予想	7.1	0.0	3.8	30.0	27.5	11.1	20.0
受注残	1月～3月実績	21.4	60.0	***	***	***	0.0	***
	4月～6月予想	7.1	0.0	***	***	***	11.1	***
施工高	1月～3月実績	11.1	***	***	***	***	11.1	***
	4月～6月予想	11.1	***	***	***	***	11.1	***
収益	1月～3月実績	20.2	60.0	23.0	10.0	17.2	11.1	20.0
	4月～6月予想	4.8	20.0	23.0	40.0	24.1	11.1	20.0
販売価格	1月～3月実績	2.4	0.0	11.5	10.0	3.4	11.1	0.0
	4月～6月予想	3.6	0.0	11.5	0.0	6.8	22.2	0.0
仕入価格	1月～3月実績	41.7	40.0	50.0	70.0	34.4	33.3	0.0
	4月～6月予想	38.1	80.0	30.7	80.0	34.4	11.1	20.0
在庫	1月～3月実績	3.6	0.0	0.0	0.0	***	11.1	20.0
	4月～6月予想	1.8	0.0	11.5	0.0	***	11.1	20.0
資金繰り	1月～3月実績	27.4	80.0	30.7	10.0	17.2	22.2	60.0
	4月～6月予想	22.6	80.0	26.9	10.0	17.2	33.3	20.0
残業時間	1月～3月実績	4.8	20.0	0.0	0.0	6.8	11.1	0.0
	4月～6月予想	2.4	20.0	0.0	0.0	0.0	11.1	0.0
人手状況	1月～3月実績	6.0	0.0	0.0	20.0	0.0	11.1	40.0
	4月～6月予想	8.3	0.0	0.0	30.0	6.8	0.0	40.0
前年同期比売上高		26.5	20.0	40.0	30.0	27.5	22.2	40.0
前年同期比収益		30.1	40.0	40.0	10.0	34.4	0.0	40.0
前年同期比販売価格		22.9	***	24.0	20.0	***	***	***

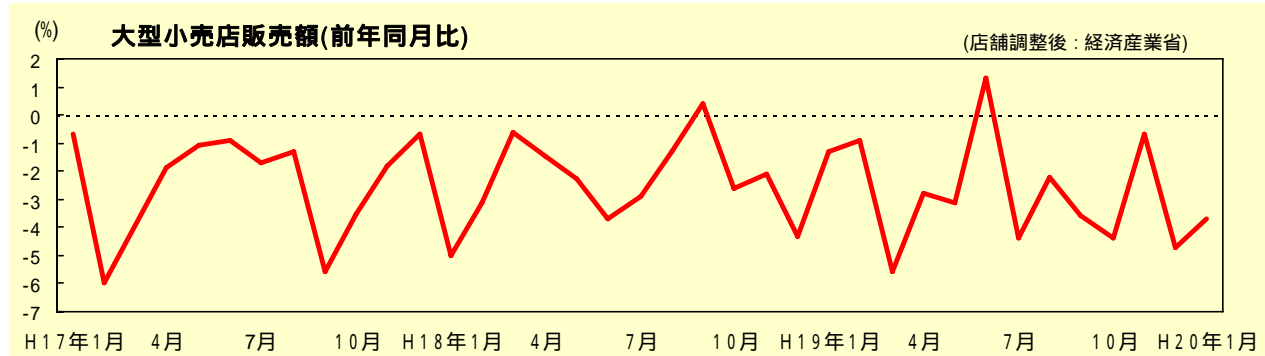
県北地区

		総合	製造業	小売業	卸売業	サービス業	建設業	不動産業
業況	1月～3月実績	7.5	0.0	0.0	16.6	0.0	28.5	0.0
	4月～6月予想	5.0	9.0	12.5	16.6	25.0	14.2	25.0
売上	1月～3月実績	17.5	9.0	0.0	33.3	25.0	0.0	75.0
	4月～6月予想	2.6	18.1	28.5	16.6	25.0	42.8	50.0
受注残	1月～3月実績	11.1	9.0	***	***	***	14.2	***
	4月～6月予想	5.6	9.0	***	***	***	0.0	***
施工高	1月～3月実績	14.3	***	***	***	***	14.2	***
	4月～6月予想	0.0	***	***	***	***	0.0	***
収益	1月～3月実績	7.5	9.0	12.5	16.6	25.0	0.0	75.0
	4月～6月予想	7.7	18.1	28.5	16.6	25.0	28.5	25.0
販売価格	1月～3月実績	2.6	30.0	25.0	16.6	0.0	28.5	25.0
	4月～6月予想	0.0	10.0	28.5	16.6	0.0	28.5	0.0
仕入価格	1月～3月実績	55.0	63.6	50.0	50.0	75.0	71.4	0.0
	4月～6月予想	30.8	45.4	28.5	0.0	50.0	42.8	0.0
在庫	1月～3月実績	14.3	9.0	25.0	16.6	***	0.0	25.0
	4月～6月予想	2.9	9.0	0.0	0.0	***	0.0	0.0
資金繰り	1月～3月実績	12.5	18.1	25.0	0.0	25.0	0.0	0.0
	4月～6月予想	2.6	9.0	14.2	16.6	25.0	14.2	0.0
残業時間	1月～3月実績	5.1	9.0	12.5	16.6	0.0	14.2	0.0
	4月～6月予想	27.0	30.0	14.2	16.6	0.0	42.8	50.0
人手状況	1月～3月実績	15.0	18.1	25.0	0.0	25.0	42.8	0.0
	4月～6月予想	15.8	20.0	28.5	16.6	25.0	0.0	0.0
前年同期比売上高		2.5	9.0	25.0	50.0	25.0	14.2	25.0
前年同期比収益		10.0	9.0	25.0	50.0	50.0	0.0	0.0
前年同期比販売価格		28.6	***	25.0	33.3	***	***	***

主な経済指標の動向

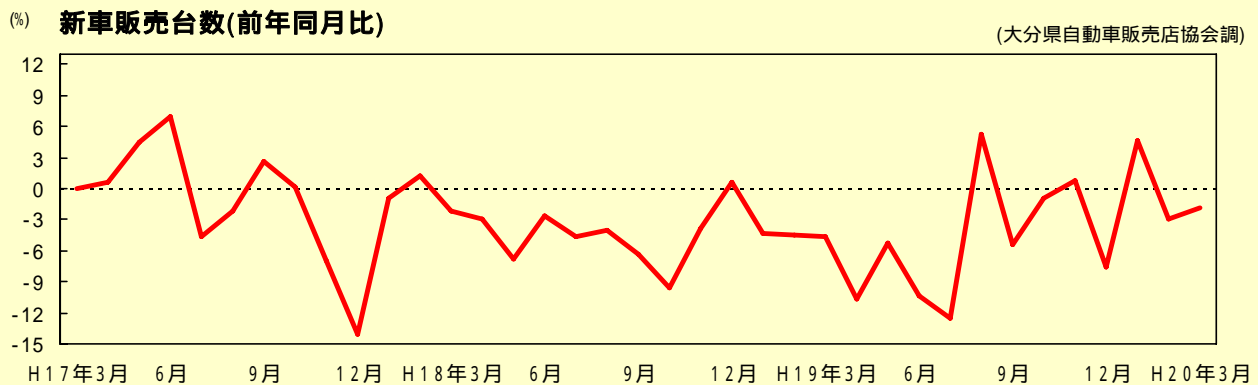
大型小売店販売額

1月の県内の大型小売店舗の販売額は126億9千2百万円で、前年同月比1.0ポイントの減少、店舗調整後は前年同月比3.7ポイントの減少となった。品目別(店舗調整前)では、衣料品が前年同月比0.5ポイントの増加、飲食料品が同0.4ポイントの減少、その他の商品が同4.4ポイントの減少となった。



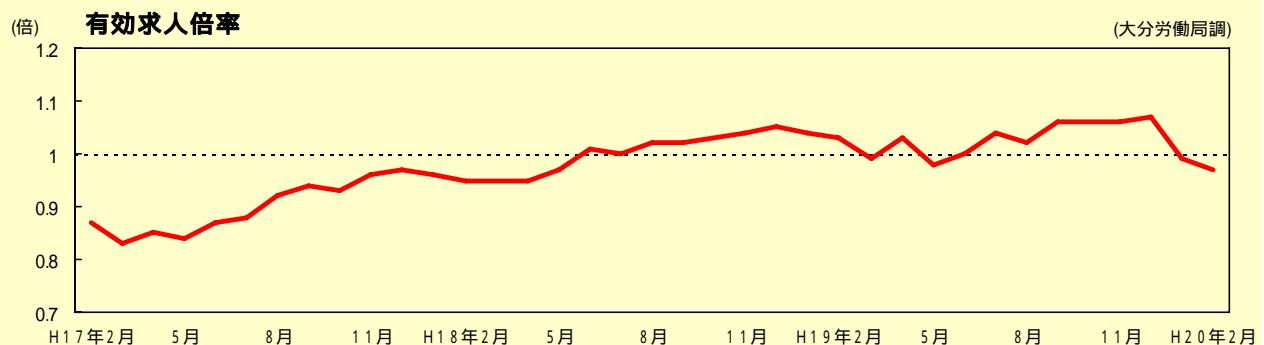
新車販売台数

3月の登録車と軽四輪車合計の新車販売台数(総合計)は7,396台、前年同月比1.8ポイントの減少となった。このうち、普通乗用車は前年同月比21.4ポイントの増加、小型乗用車は同7.2ポイントの減少、軽四輪車合計は同1.6ポイントの減少となった。
平成19年度の新車販売台数は52,890台で、前年同期比4.1ポイントの減少し3年連続の減少となった。



有効求人倍率

2月の県内有効求人倍率(季節調整値)は0.97倍で、前月より0.02ポイントの減少となった。なお、全国平均は0.97倍となっている。地域別では、大分管内が1.02倍、別府管内が1.28倍、中津管内が1.12倍となっている。



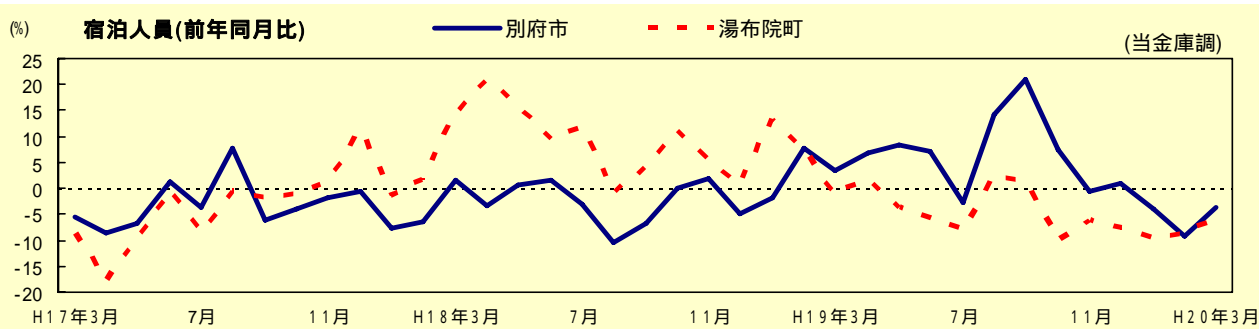
新設住宅着工戸数

1月の県内住宅着工戸数は900戸で、前年同月比4.2ポイントの増加となった。うち持家が223戸で同9.3ポイントの減少、貸家が495戸で同9.0ポイントの増加、分譲住宅は180戸で同122.2ポイントの増加となっている。



観光動向

観光宿泊動態(宿泊人員)は、1月は別府市内で前年同期比4.1ポイントの減少、湯布院地区で同9.9ポイントの減少。2月は別府市内で同9.2ポイントの減少、湯布院地区で同8.6ポイントの減少。3月は別府市内で3.6ポイントの減少、湯布院地区で5.9ポイントの減少となった。



企業倒産状況

東京商工リサーチ大分支店によると、県内の2月の倒産件数は18件、負債総額は38億4百万円。原因別では、販売不振9件の負債額8億2千8百万円、連鎖3件の負債額24億2千9百万円、放漫経営1件の負債額1億7千2百万円、その他5件の負債額3億7千5百万円でした。

企業倒産

