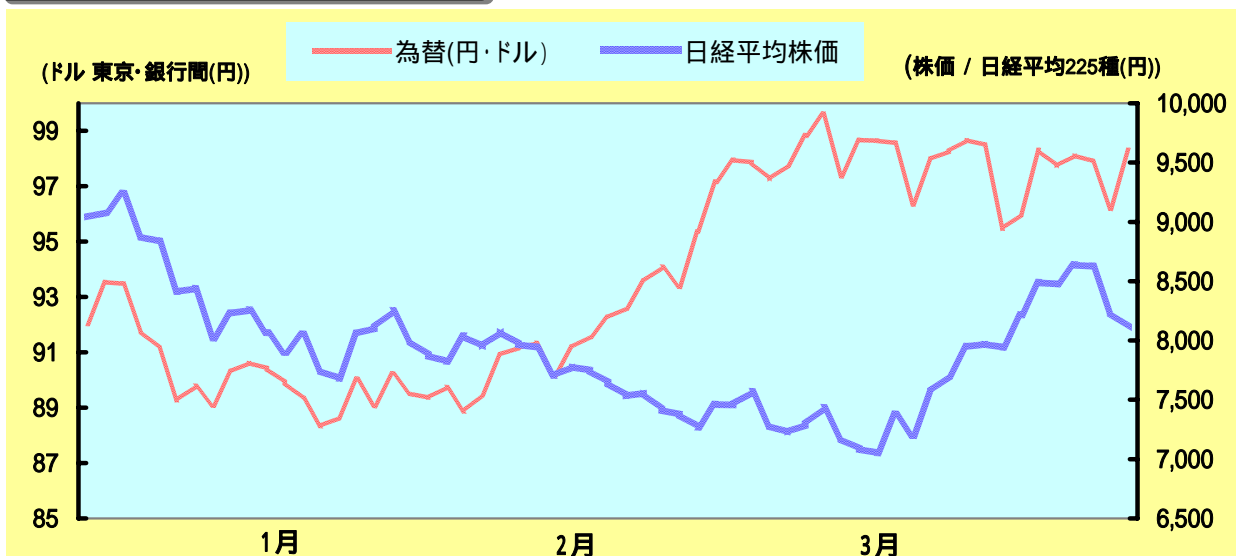


景気動向調査のまとめ

調査期間:平成21年1～3月

大分みらい信用金庫では、3カ月毎に「中小企業景気動向調査」を実施しています。

株価と為替の動き



調査内容

平成21年1～3月期の業況 / 平成21年4～6月期の業況予想

今回の調査実施時期

平成21年3月初旬

調査先数

大分市・別府市・中津市・宇佐市・豊後高田市・挾間町・日出町・福岡県築上郡 (事業所216先)

調査先業種別内訳

製造業	33先	小売業	61先
卸売業	25先	サービス業	60先
建設業	21先	不動産業	16先

調査方法

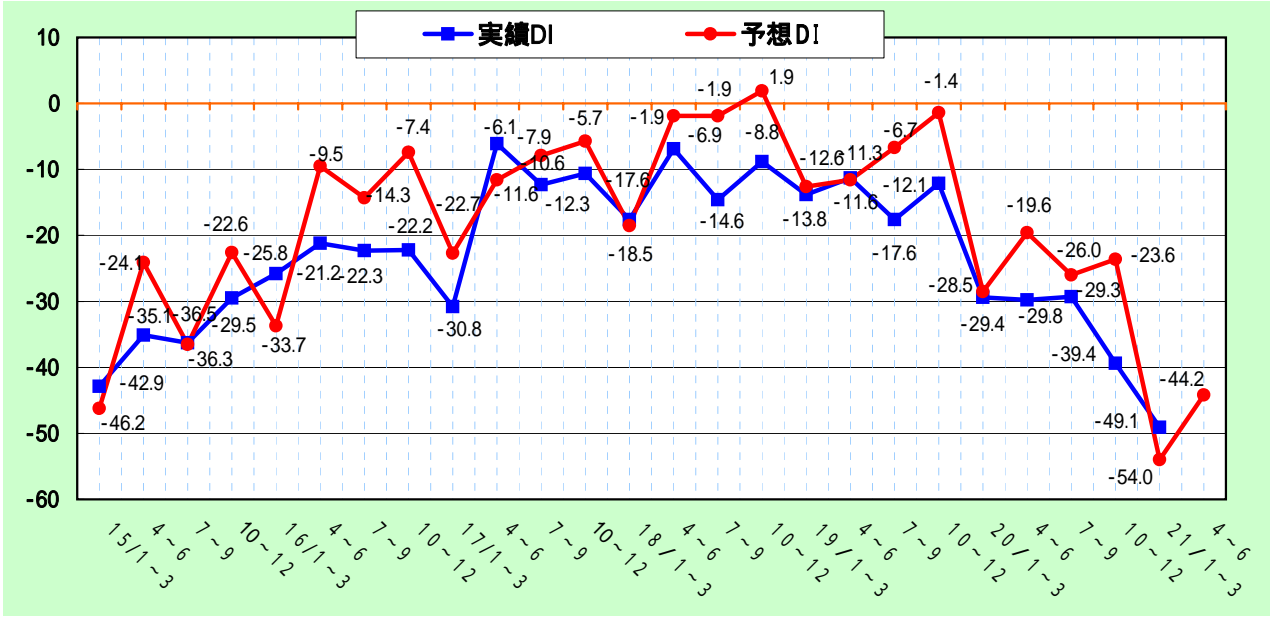
面接・聞き取りによる感触調査

分析方法

各質問項目で、「増加」(上昇)したとする事業所の全体に占める割合と、「減少」(下降)したとする事業所の割合との差(判断DI)にて分析しています。

県内経済概況

業況判断・実績DI / 予想DI値推移



県内経済情勢報告(平成21年4月)

(財務省九州財務局
大分財務事務所報告より抜粋)

県内経済は、一段と悪化している。
先行きについては、引き続き生産、雇用情勢や為替の動向に加え、景気対策の効果などに注視していく必要がある。

























































【総括判断】

項目	前回 (20年10 12月期)	今回 (21年1 3月期)	前回との比較
総括判断	悪化している	一段と悪化している	↓

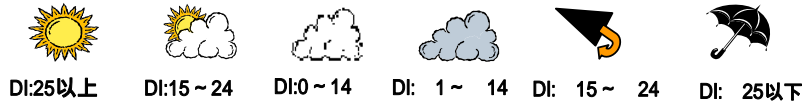
【各項目の判断】

主要項目	個人消費	弱い動きが広がっている	減少している	↓
	住宅建設	前年を上回る	前年を下回る	↓
	生産活動	急速に低下している	極めて大幅に低下している	↓
	設備投資	前年度を大幅に下回る見込み	前年度を下回る見込み	⇨
	企業収益	(20年度下期は)減益の見込み	(20年度下期は)大幅な減益の見込み	↓
	企業の景況感	「下降」超幅が拡大	「下降」超幅が拡大	↓
	雇用情勢	下降局面にある	一段と悪化している	↓
その他の項目	公共事業	前年度を下回る	前年度を下回る	⇨
	倒産	前年を下回る	前年を下回る	⇨
	消費者物価	前年を上回る	前年を上回る	↗

業種別天気図

	1～3月期実績				4～6月期予想			
	総合	別府	大分	県北	総合	別府	大分	県北
総合	 49.1	 56.5	 42.9	 45.0	 44.2	 42.4	 34.9	 67.5
製造業	 54.5	 35.2	 100.0	 63.6	 54.5	 29.4	 100.0	 72.7
小売業	 54.0	 65.3	 44.4	 50.0	 42.6	 50.0	 29.6	 62.5
卸売業	 44.0	 77.7	 0.0	 66.6	 36.0	 33.3	 20.0	 66.6
サービス業	 41.6	 53.5	 42.8	 50.0	 35.5	 35.7	 37.0	 25.0
建設業	 61.9	 80.0	 66.6	 42.8	 61.9	 80.0	 33.3	 85.7
不動産業	 37.5	 42.8	 20.0	 50.0	 50.0	 57.1	 20.0	 75.0

表の見方



1～3月の県内経済概況

(当金庫景気動向調査まとめ)

1～3月の調査地区全域における企業の景況感を示す総合業況DIは 49.1となり、前期比9.7ポイントの下降、前年同期比19.6ポイントの下降となった。

地域別では、別府地区が 56.5、大分地区が 42.9、県北地区が 45.0となった。全域における業種別では、全てマイナスとなった。

また、業種別の前年同期比の状況は、製造業36.4ポイント、不動産業25.0ポイント、建設業23.9ポイント、卸売業23.2ポイント、小売業15.7ポイント、サービス業10.0ポイントの全て下降となった。

次に、全域における4～6月の総合業況予想DIは 44.2で、今期比4.9ポイントの上昇予想となっている。

業種別景況

製造業

景況

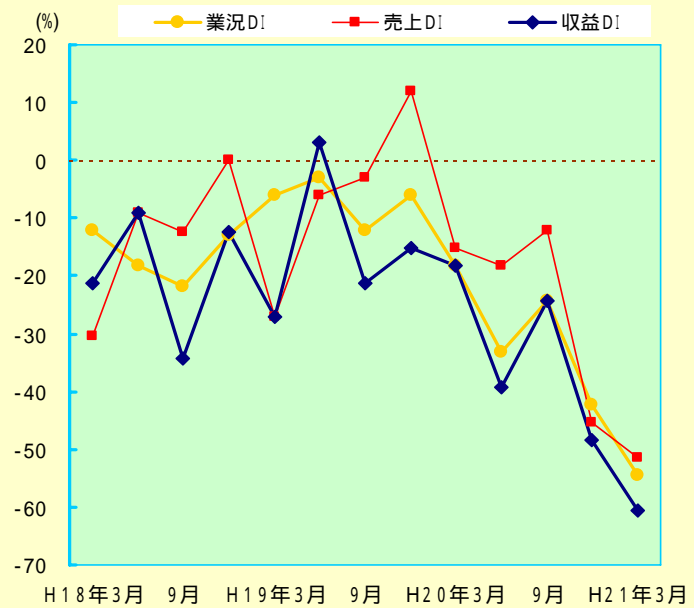
全域における業況DIは 54.5で、前期比12.1ポイントの下降、前年同期比36.4ポイントの下降となった。また売上DIは 51.5で、前年同期比36.4ポイントの下降、収益DIは 60.6で、同42.5ポイントの下降となった。

地域別の業況DIでは、別府地区が 35.2で、前年同期比17.6ポイント下降、大分地区が 100.0で、同40.0ポイント下降、県北地区が 63.6で、同63.6ポイント下降となった。

来期(4~6月)の見通し

全域における業況予想DIは 54.5で、今期比は同ポイントとなっている。また、売上予想DIは 40.6で、同10.9ポイントの上昇、収益予想DIは 43.7で、同16.9ポイントの上昇となっている。

地域別の業況予想DIでは、別府地区 29.4、大分地区 100.0、県北地区 72.7となっている。



小売業

景況

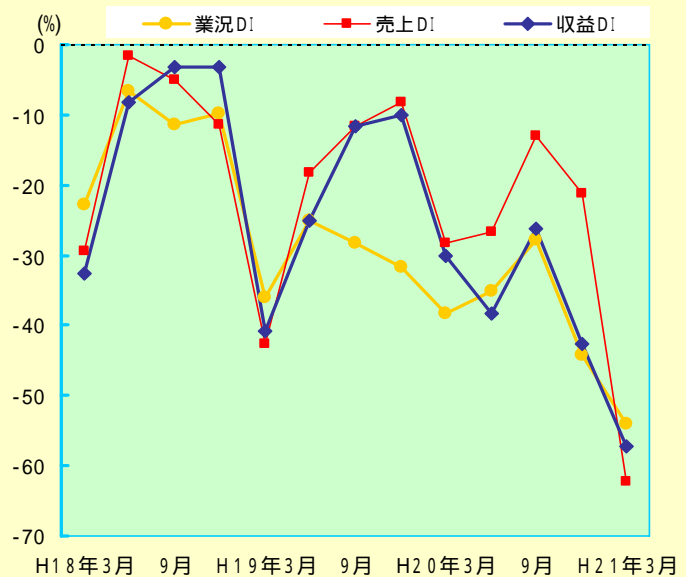
全域における業況DIは 54.0で、前期比9.8ポイントの下降、前年同期比15.7ポイントの下降となった。また売上DIは 62.2で、前年同期比33.9ポイントの下降、収益DIは 57.3で、同27.3ポイントの下降となった。

地域別の業況DIでは、別府地区が 65.3で、前年同期比3.8ポイントの下降、大分地区が 44.4で、同17.5ポイントの下降、県北地区が 50.0で、同50.0ポイントの下降となった。

来期(4~6月)の見通し

全域における業況予想DIは 42.6で、今期比は11.4ポイントの上昇となっている。また、売上予想DIは 34.4で、同27.8ポイントの上昇、収益予想DIは 36.0で、同21.3ポイントの上昇となっている。

地域別の業況予想DIでは、別府地区 50.0、大分地区 29.6、県北地区 62.5となっている。



卸売業

景況

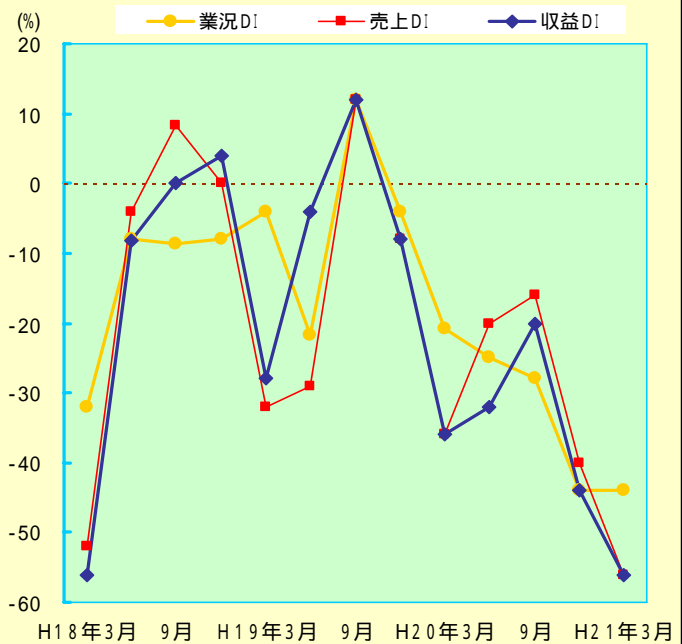
全域における業況DIは 44.0で、前期比は同ポイント、前年同期比23.2ポイントの下降となった。また売上DIは 56.0で、前年同期比20.0ポイントの下降、収益DIは 56.0で、同20.0ポイント下降となった。

地域別の業況DIでは、別府地区が 77.7で、前年同期比は22.2ポイントの下降、大分地区が0.0で、同11.1ポイントの下降、県北地区が 66.6で、同50.0ポイントの下降となった。

来期(4~6月)の見通し

全域における業況予想DIは 36.0で、今期比8.0ポイントの上昇となっている。また、売上予想DIは 40.0で、同16.0ポイントの上昇、収益予想DIは 40.0で、同16.0ポイントの上昇となっている。

地域別の業況予想DIでは、別府地区 33.3、大分地区 20.0、県北地区 66.6となっている。



サービス業

景況

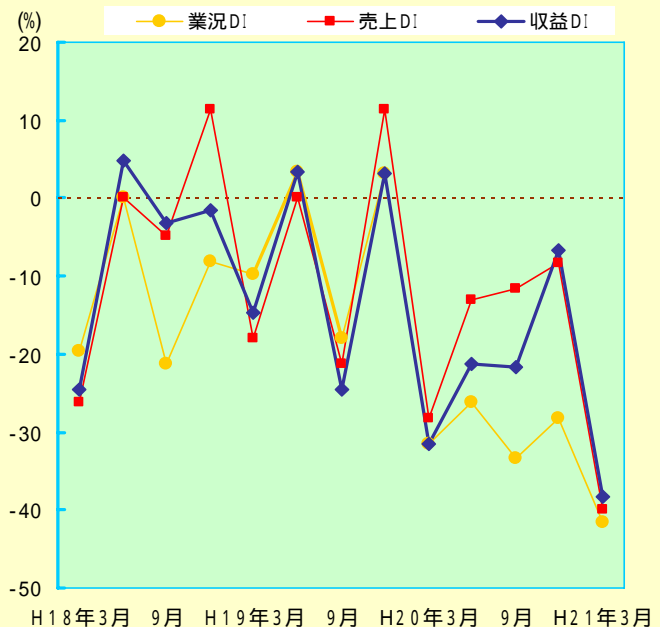
全域における業況DIは 41.6で、前期比13.3ポイントの下降、前年同期比10.0ポイントの下降となった。また売上DIは 40.0で、前年同期比11.7ポイントの下降、収益DIは 38.3で、同6.7ポイントの下降となった。

地域別の業況DIでは、別府地区が 53.5で、前年同期比23.9ポイントの下降、大分地区が 42.8で、同4.9ポイントの下降、県北地区が50.0で、同50.0ポイントの上昇となった。

来期(4~6月)の見通し

全域における業況予想DIは 35.5で、今期比6.1ポイントの上昇となっている。また、売上予想DIは 23.3で、同16.7ポイントの上昇。収益予想DIは 23.3で、同15.0ポイントの上昇となっている。

地域別の業況予想DIでは、別府地区 35.7、大分地区 37.0、県北地区 25.0となっている。



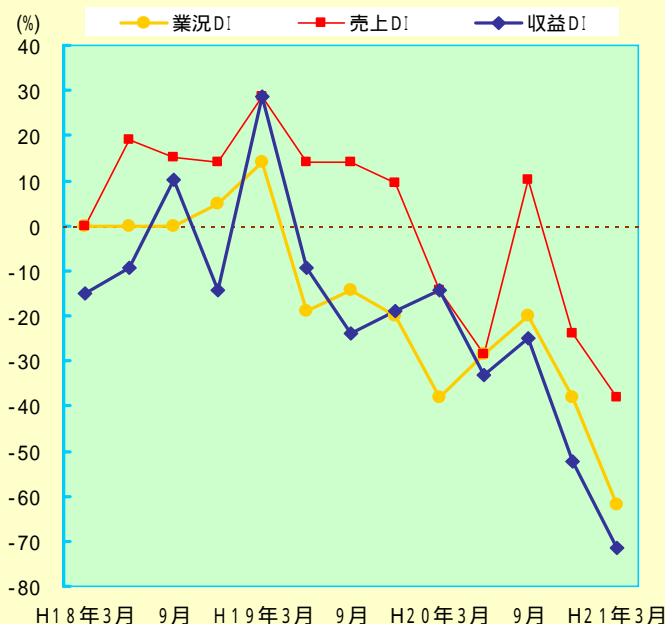
建設業

景況

全域における業況DIは 61.9で、前期比23.9ポイントの下降、前年同期比23.9ポイントの下降となった。また売上DIは 38.0で、前年同期比23.8ポイントの下降、収益DIは 71.4で、同57.2ポイントの下降となった。
 地域別の業況DIでは、別府地区が 80.0で、前年同期比は20.0ポイントの下降、大分地区が 66.6で、同33.3ポイントの下降、県北地区が 42.8で、同14.3ポイントの下降となった。

来期(4~6月)の見通し

全域における業況予想DIは 61.9で、今期比は同ポイントとなっている。また、売上予想DIは 42.8で、同4.8ポイントの下降、収益予想DIは 57.1で、同14.3ポイントの上昇となった。
 地域別の業況予想DIでは、別府地区 80.0、大分地区 33.3、県北地区 85.7となっている。



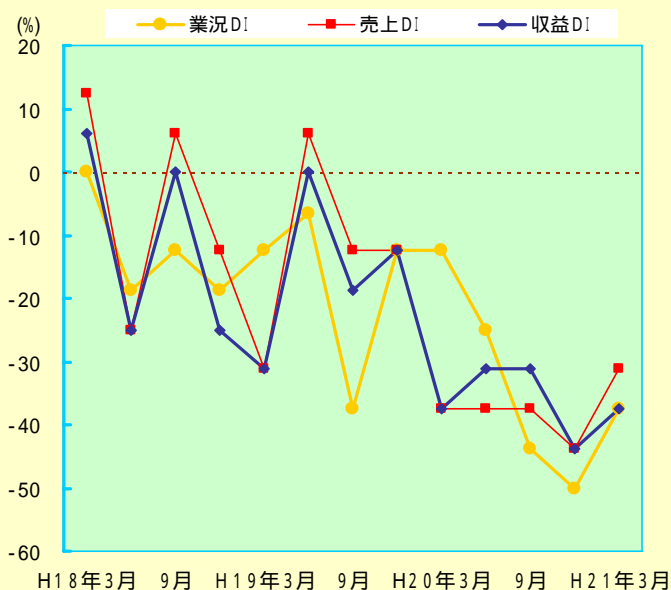
不動産業

景況

全域における業況DIは 37.5で、前期比12.5ポイントの上昇、前年同期比25.0ポイントの下降となった。また売上DIは 31.2で、前年同期比6.3ポイントの上昇、収益DIは 37.5で、前年同期比は同ポイントとなった。
 地域別の業況DIでは、別府地区が 42.8で、前年同期比42.8ポイントの下降、大分地区が 20.0で、同20.0ポイントの上昇、県北地区が 50.0で、同50.0ポイントの下降となった。

来期(4~6月)の見通し

全域における業況予想DIは 50.0で、今期比は12.5ポイントの下降となっている。また、売上予想DIは 18.7で、同12.5ポイントの上昇、収益予想DIは 31.2で、同6.3ポイントの上昇となった。
 地域別の業況予想DIでは、別府地区 57.1、大分地区 20.0、県北地区 75.0となっている。



設備投資の動き

(複数回答・1先3項目以内選択)

種 類	1月～3月期	4月～6月期
事業用土地・建物	5	9
機械・設備の新・増設	5	4
機械・設備の更改	6	3
事務機器	4	7
車 両	57	55
そ の 他	1	0
実施しない	108	107

経営上の問題点

上位5項目(複数回答・1先3項目以内選択)

1	売上の停滞・減少	141
2	同業者間の競争激化	77
3	利幅縮小	71
4	大型店競争激化	31
5	材料価格の上昇	20

当面の重要経営施策

上位5項目(複数回答・1先3項目以内選択)

1	経費節減	134
2	販路拡大	90
3	宣伝・広告強化	44
4	売筋商品取扱	25
5	情報力強化	21

DI 数値

全域合計

		総合	製造業	小売業	卸売業	サービス業	建設業	不動産業
業況	1月～3月実績	49.1	54.5	54.0	44.0	41.6	61.9	37.5
	4月～6月予想	44.2	54.5	42.6	36.0	35.5	61.9	50.0
売上	1月～3月実績	49.1	51.5	62.2	56.0	40.0	38.0	31.2
	4月～6月予想	32.6	40.6	34.4	40.0	23.3	42.8	18.7
受注残	1月～3月実績	51.9	51.5	***	***	***	52.3	***
	4月～6月予想	39.6	34.3	***	***	***	47.6	***
施工高	1月～3月実績	38.1	***	***	***	***	38.0	***
	4月～6月予想	42.9	***	***	***	***	42.8	***
収益	1月～3月実績	52.3	60.6	57.3	56.0	38.3	71.4	37.5
	4月～6月予想	35.8	43.7	36.0	40.0	23.3	57.1	31.2
販売価格	1月～3月実績	14.5	0.0	6.5	3.3	8.3	66.6	50.0
	4月～6月予想	16.1	0.0	8.1	4.0	29.5	33.3	37.5
仕入価格	1月～3月実績	9.8	21.2	13.1	16.0	8.3	23.8	53.3
	4月～6月予想	7.9	15.6	13.1	24.0	5.0	0.0	33.3
在庫	1月～3月実績	3.9	3.0	11.4	12.0	***	0.0	20.0
	4月～6月予想	1.9	6.2	3.2	8.0	***	0.0	20.0
資金繰り	1月～3月実績	32.9	36.3	34.4	24.0	26.6	52.3	31.2
	4月～6月予想	28.8	37.5	29.5	12.0	25.0	38.0	37.5
残業時間	1月～3月実績	12.5	36.3	3.2	12.0	6.6	14.2	18.7
	4月～6月予想	9.3	39.3	1.6	4.1	5.0	19.0	12.5
人手状況	1月～3月実績	2.3	15.1	3.2	4.0	1.6	4.7	6.2
	4月～6月予想	2.8	12.1	1.6	4.1	3.3	4.7	6.2
前年同期比売上高		53.7	57.5	55.7	56.0	43.3	57.1	68.7
前年同期比収益		61.9	66.6	66.6	60.0	46.6	71.4	81.2
前年同期比販売価格		0.0	***	0.0	0.0	***	***	***

別府地区

		総合	製造業	小売業	卸売業	サービス業	建設業	不動産業
業況	1月～3月実績	56.5	35.2	65.3	77.7	53.5	80.0	42.8
	4月～6月予想	42.4	29.4	50.0	33.3	35.7	80.0	57.1
売上	1月～3月実績	65.2	35.2	80.7	100.0	57.1	80.0	57.1
	4月～6月予想	34.8	23.5	34.6	33.3	32.1	80.0	42.8
受注残	1月～3月実績	45.5	29.4	***	***	***	100.0	***
	4月～6月予想	36.4	17.6	***	***	***	100.0	***
施工高	1月～3月実績	80.0	***	***	***	***	80.0	***
	4月～6月予想	80.0	***	***	***	***	80.0	***
収益	1月～3月実績	65.2	41.1	84.6	100.0	53.5	80.0	42.8
	4月～6月予想	34.8	17.6	38.4	33.3	28.5	80.0	57.1
販売価格	1月～3月実績	10.9	11.7	3.8	11.1	7.1	60.0	71.4
	4月～6月予想	16.3	11.7	3.8	0.0	32.1	60.0	57.1
仕入価格	1月～3月実績	1.1	23.5	11.5	11.1	3.5	60.0	71.4
	4月～6月予想	0.0	11.7	11.5	22.2	3.5	60.0	42.8
在庫	1月～3月実績	0.0	5.8	11.5	33.3	***	0.0	14.2
	4月～6月予想	10.9	5.8	15.3	33.3	***	0.0	14.2
資金繰り	1月～3月実績	40.2	29.4	42.3	77.7	32.1	60.0	28.5
	4月～6月予想	33.7	23.5	26.9	44.4	35.7	60.0	42.8
残業時間	1月～3月実績	9.8	5.8	7.6	11.1	14.2	0.0	14.2
	4月～6月予想	8.7	11.7	0.0	0.0	17.8	0.0	14.2
人手状況	1月～3月実績	7.6	11.7	3.8	0.0	7.1	20.0	14.2
	4月～6月予想	7.6	11.7	3.8	0.0	7.1	20.0	14.2
前年同期比売上高		65.2	35.2	73.0	88.8	60.7	80.0	85.7
前年同期比収益		71.4	47.0	88.0	88.8	60.7	80.0	85.7
前年同期比販売価格		2.9	***	4.0	22.2	***	***	***

大分地区

		総合	製造業	小売業	卸売業	サービス業	建設業	不動産業
業況	1月～3月実績	42.9	100.0	44.4	0.0	42.8	66.6	20.0
	4月～6月予想	34.9	100.0	29.6	20.0	37.0	33.3	20.0
売上	1月～3月実績	35.7	100.0	40.7	10.0	28.5	44.4	20.0
	4月～6月予想	19.3	75.0	29.6	30.0	10.7	11.1	40.0
受注残	1月～3月実績	57.1	80.0	***	***	***	44.4	***
	4月～6月予想	23.1	50.0	***	***	***	11.1	***
施工高	1月～3月実績	44.4	***	***	***	***	44.4	***
	4月～6月予想	11.1	***	***	***	***	11.1	***
収益	1月～3月実績	39.3	100.0	29.6	10.0	32.1	88.8	40.0
	4月～6月予想	25.3	75.0	29.6	30.0	14.2	44.4	20.0
販売価格	1月～3月実績	14.3	40.0	0.0	0.0	7.1	77.7	20.0
	4月～6月予想	8.4	0.0	7.4	0.0	7.1	22.2	20.0
仕入価格	1月～3月実績	22.6	80.0	18.5	30.0	7.1	66.6	20.0
	4月～6月予想	19.3	100.0	14.8	30.0	14.2	22.2	20.0
在庫	1月～3月実績	3.6	20.0	11.1	0.0	***	0.0	0.0
	4月～6月予想	3.6	0.0	7.4	0.0	***	0.0	0.0
資金繰り	1月～3月実績	25.0	80.0	25.9	20.0	25.0	44.4	20.0
	4月～6月予想	20.5	75.0	29.6	20.0	17.8	22.2	20.0
残業時間	1月～3月実績	1.2	40.0	7.4	10.0	3.5	11.1	0.0
	4月～6月予想	1.2	40.0	3.7	11.1	7.1	11.1	0.0
人手状況	1月～3月実績	10.7	20.0	14.8	20.0	3.5	22.2	20.0
	4月～6月予想	7.2	20.0	7.4	11.1	0.0	11.1	20.0
前年同期比売上高		32.1	80.0	37.0	20.0	21.4	44.4	20.0
前年同期比収益		44.0	100.0	44.4	20.0	32.1	66.6	60.0
前年同期比販売価格		10.8	***	7.4	20.0	***	***	***

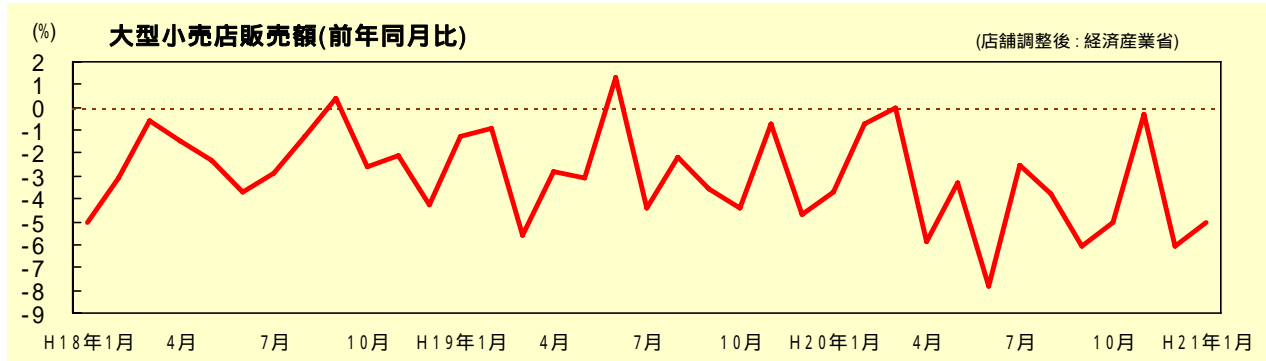
県北地区

		総合	製造業	小売業	卸売業	サービス業	建設業	不動産業
業況	1月～3月実績	45.0	63.6	50.0	66.6	50.0	42.8	50.0
	4月～6月予想	67.5	72.7	62.5	66.6	25.0	85.7	75.0
売上	1月～3月実績	40.0	54.5	75.0	66.6	0.0	0.0	0.0
	4月～6月予想	55.0	54.5	50.0	66.6	50.0	57.1	50.0
受注残	1月～3月実績	55.6	72.7	***	***	***	28.5	***
	4月～6月予想	55.6	54.5	***	***	***	57.1	***
施工高	1月～3月実績	0.0	***	***	***	***	0.0	***
	4月～6月予想	57.1	***	***	***	***	57.1	***
収益	1月～3月実績	50.0	72.7	62.5	66.6	25.0	42.8	25.0
	4月～6月予想	60.0	72.7	50.0	66.6	50.0	57.1	50.0
販売価格	1月～3月実績	27.5	0.0	37.5	16.6	25.0	57.1	50.0
	4月～6月予想	17.5	18.1	25.0	16.6	25.0	28.5	25.0
仕入価格	1月～3月実績	2.6	9.0	0.0	0.0	50.0	28.5	66.6
	4月～6月予想	2.6	9.0	12.5	16.6	0.0	14.2	33.3
在庫	1月～3月実績	11.4	9.0	12.5	0.0	***	0.0	66.6
	4月～6月予想	5.7	9.0	0.0	16.6	***	0.0	66.6
資金繰り	1月～3月実績	32.5	27.2	37.5	16.6	0.0	57.1	50.0
	4月～6月予想	35.0	45.4	37.5	16.6	0.0	42.8	50.0
残業時間	1月～3月実績	42.5	81.8	25.0	16.6	25.0	28.5	50.0
	4月～6月予想	32.5	81.8	0.0	0.0	0.0	42.8	25.0
人手状況	1月～3月実績	17.5	18.1	12.5	16.6	0.0	28.5	25.0
	4月～6月予想	12.5	27.2	0.0	0.0	0.0	14.2	25.0
前年同期比売上高		72.5	81.8	62.5	66.6	75.0	57.1	100.0
前年同期比収益		77.5	81.8	75.0	83.3	50.0	71.4	100.0
前年同期比販売価格		21.4	***	37.5	0.0	***	***	***

主な経済指標の動向

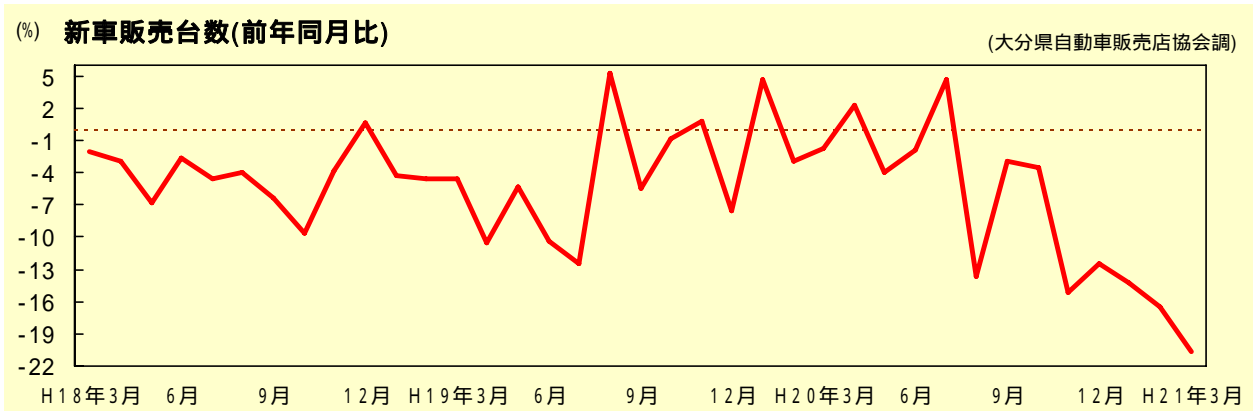
大型小売店販売額

1月の県内の大型小売店舗の販売額は120億5千4百万円で、前年同月比5.0ポイントの減少、店舗調整後は前年同月比5.0ポイントの減少となった。品目別(店舗調整前)では、衣料品が前年同月比9.0ポイントの減少、飲食料品が同2.8ポイントの増加、その他の商品が同8.4ポイントの減少となった。



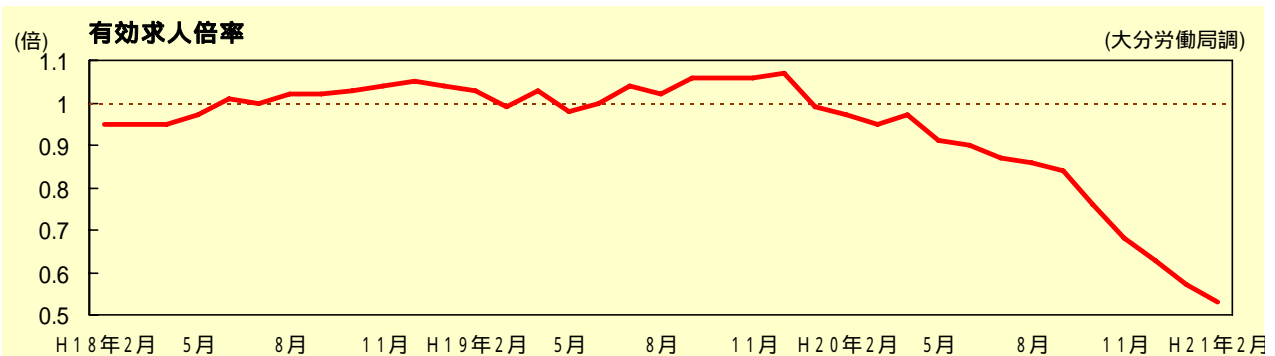
新車販売台数

3月の登録車と軽四輪車合計の新車販売台数(総合計)は5,865台、前年同月比20.7ポイントの減少となり8ヶ月連続の落ち込みとなった。このうち、普通乗用車は前年比37.8ポイントの減少、小型乗用車は同21.1ポイントの減少、軽四輪車合計は同11.8ポイントの減少となった。また、平成20年度の新車販売台数の合計は48,105台、前年同期比9.0ポイントの減少し4年連続のマイナスとなった。



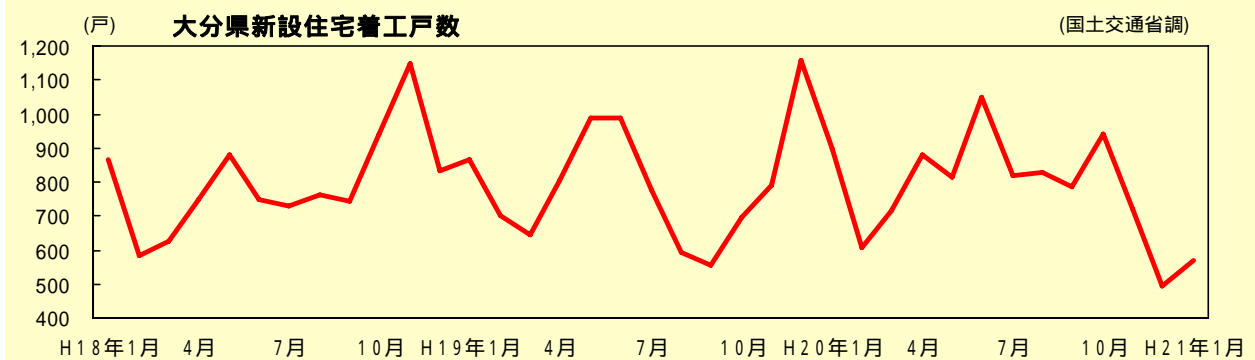
有効求人倍率

2月の県内有効求人倍率(季節調整値)は0.53倍で、前月より0.04ポイントの減少となった。なお、全国平均は0.59倍となっている。地域別では、大分管内が0.62倍、別府管内が0.47倍、中津管内が0.40倍となっている。



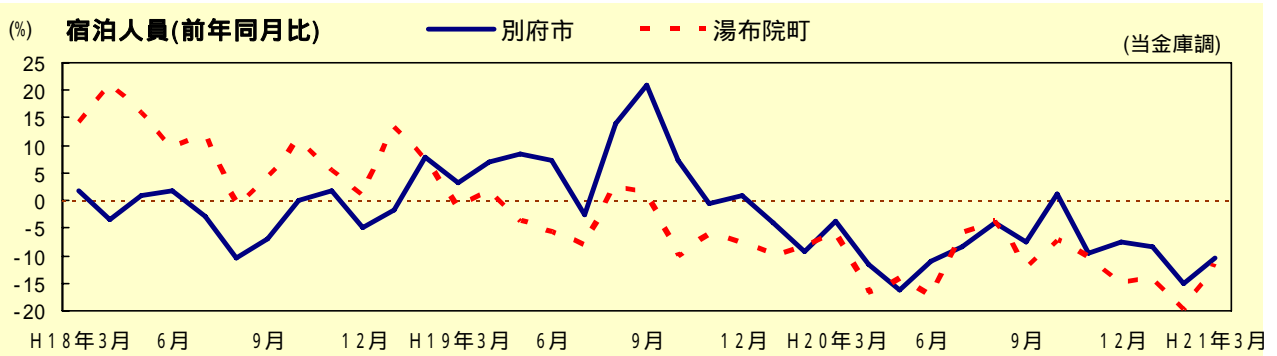
新設住宅着工戸数

1月の県内住宅着工戸数は569戸で、前年同月比36.8ポイントの減少となった。うち持家が189戸で同15.2ポイントの減少、貸家が353戸で同28.7ポイントの減少、分譲住宅は26戸で同85.6ポイントの減少となっている。



観光動向

観光宿泊動態(宿泊人員)は、1月は別府市内で前年同期比8.4ポイントの減少、湯布院地区で同14.2ポイントの減少。2月は別府市内で同15.0ポイントの減少、湯布院地区で同19.6ポイントの減少。3月は別府市内で同10.3ポイントの減少、湯布院地区で同11.5ポイントの減少となった。



企業倒産状況

東京商工リサーチ大分支店調査では、県内の倒産件数1月が13件、負債総額は28億9千9百万円で、2月が10件、負債総額は15億1百万円、3月が5件、負債総額は12億7千5百万円となっています。また、2008年度の県内の倒産件数は、135件、負債総額は621億9千5百万円となり、業種別では建設業が全体の45%強を含めて、2位は小売業となった。

