

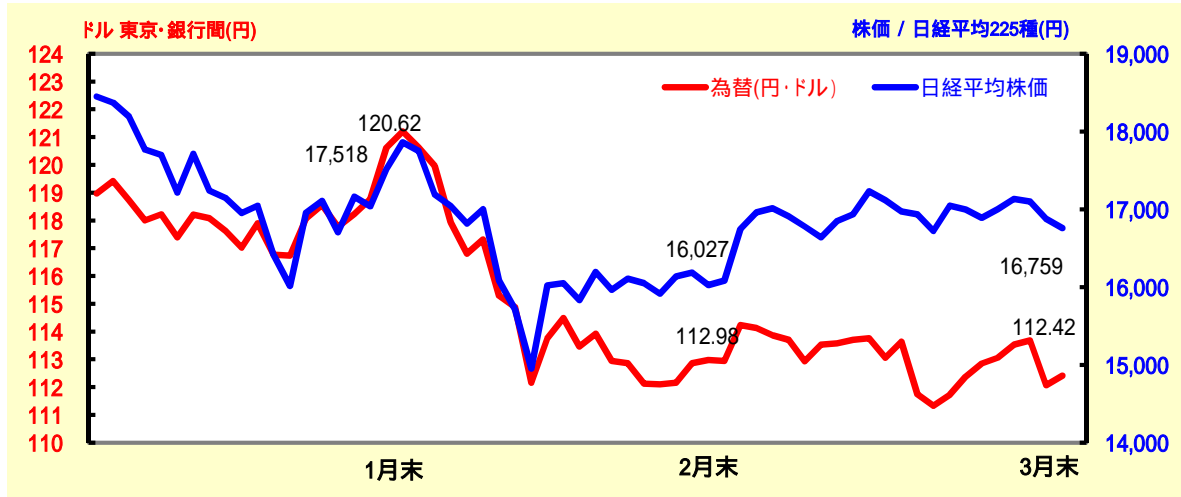
みらいしんきん Report

景気動向調査のまとめ

調査期間 平成28年1月～3月

大分みらい信用金庫では、3ヶ月毎に「中小企業景気動向調査」を実施しています。

株価と為替の動き



調査内容

平成28年1～3月期の業況/平成28年4～6月期の業況予想

今回の調査実施時期

平成28年3月中旬

調査先数

大分市・別府市・中津市・宇佐市・豊後高田市・由布市・日出町・福岡県築上郡(事業所215先)

調査先業種内訳

製造業	31先	小売業	61先
卸売業	25先	サービス業	60先
建設業	22先	不動産業	16先

調査方法

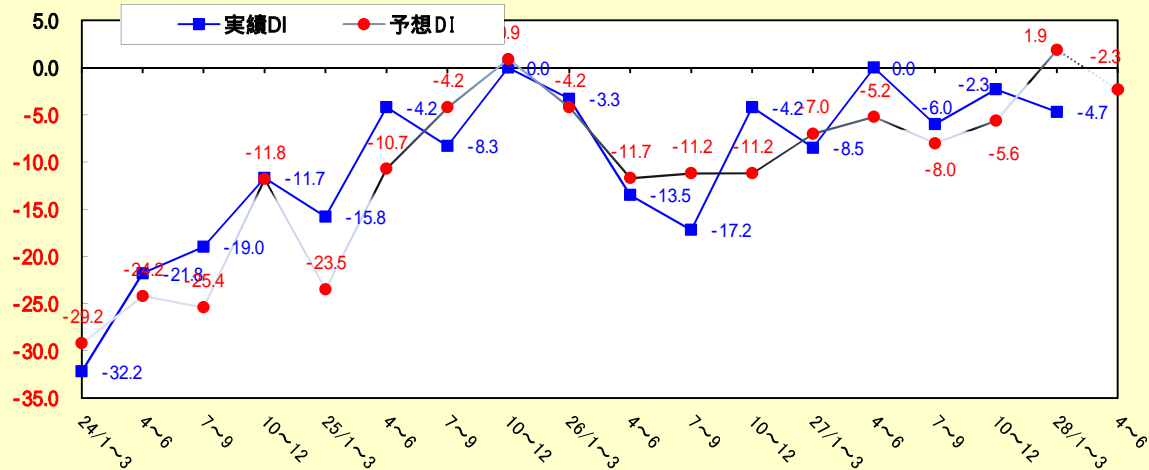
面接・聞き取りによる感触調査

分析方法

各質問項目で、「増加」(上昇)したとする事業所の全体に占める割合と、「減少」(下降)したとする事業所の割合との差(判断DI)で分析しています。

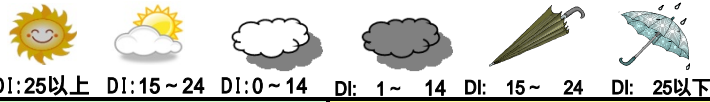
県内経済概況

業況判断・実績DI/予想DI値推移



業種別天気図

表の見方



	1~3月期実績				4~6月期予想			
	総合	別府	大分	県北	総合	別府	大分	県北
総合	4.7	▲11.0	▲4.9	10.3	▲2.3	▲6.6	▲6.1	15.0
製造業	6.4	▲31.2	40.0	10.0	▲6.4	▲12.5	▲20.0	10.0
小売業	23.7	▲34.6	▲19.2	0.0	▲16.6	▲34.6	▲11.5	25.0
卸売業	4.0	▲11.1	▲10.0	16.6	4.0	0.0	0.0	16.6
サービス業	6.7	10.7	3.7	0.0	8.4	10.7	3.7	25.0
建設業	9.0	0.0	0.0	25.0	4.5	40.0	22.2	12.5
不動産業	6.2	28.5	20.0	0.0	0.0	0.0	0.0	0.0

1月~3月の県内経済概況

(当在庫景気動向調査まとめ)

1月~3月の調査地区全域における企業の景況感を示す総合業況DIは 4.7となり、前期比2.4ポイント下降、前年同期比3.7ポイント上昇となっています。

業種別の状況は、製造業は 6.4となり、前年同期比3.2ポイント下降、小売業は 23.7となり前年同期比12.3ポイント上昇、卸売業は 4.0となり、前年同期比12.6ポイント上昇、サービス業は6.7となり、前年同期比10.0ポイント上昇、建設業は9.0となり、前年同期比31.9ポイント下降、不動産業は6.2となり、前年同期比7.1ポイント下降となっています。

地域別では、別府地区が 11.0となり、前年同期比2.0ポイント下降、大分地区が 4.9となり、前年同期比15.4ポイント上昇、県北地区が10.3となり、前年同期比7.3ポイント下降となっています。

業種別景況

製造業

当期(1月～3月)の景況

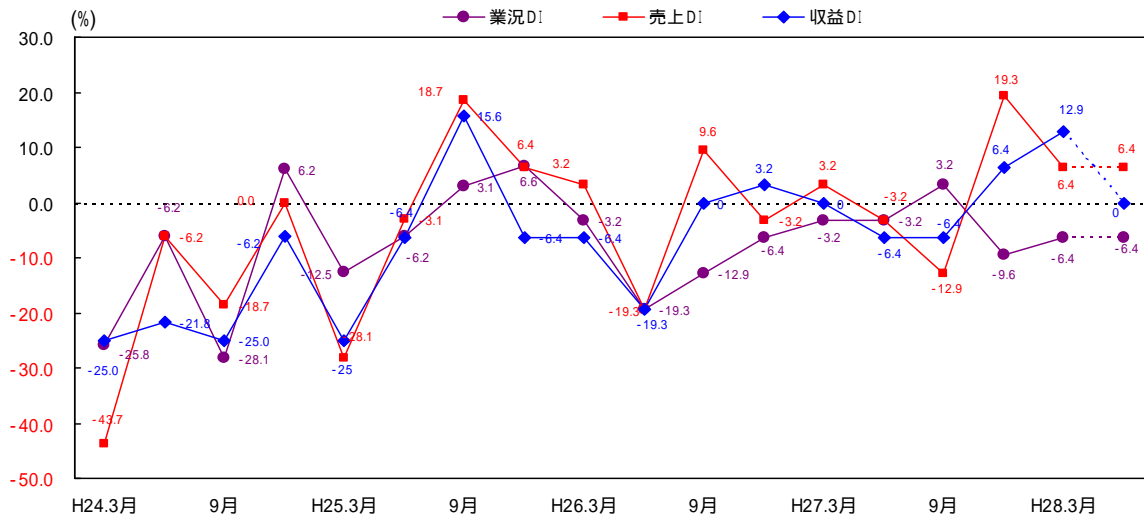
全域における業況DIは 6.4となり前期比3.2ポイント上昇、前年同期比3.2ポイント下降となっています。売上DIは6.4となり前期比12.9ポイント下降、前年同期比3.2ポイント上昇となっています。収益DIは12.9となり前期比6.5ポイント上昇、前年同期比12.9ポイント上昇となっています。

地域別の業況DIでは、別府地区が 31.2となり前期比6.2ポイント下降、前年同期比31.2ポイント下降で、大分地区が40.0となり前期比60.0ポイント上昇、前年同期比100.0ポイント上昇、県北地区が10.0となり前期比10.0ポイント下降、前年同期比10.0ポイント下降となっています。

来期(4月～6月)の見通し

全域における業況予想DIは、 6.4となり、今期比同水準となっています。売上予想DIは6.4となり今期比同水準となっています。収益予想DIは0.0となり今期比12.9ポイント下降となっています。

地域別の業況予想DIでは、別府地区が 12.5、大分地区が 20.0、県北地区が10.0となっています。



経営上の問題点と重要経営施策

経営上の問題点

売上停滞・減少	15.7%
原材料高	12.8%
利幅の縮小	11.4%
同業者間の競争激化	10.0%
工場・機械の狭小・老朽化	10.0%

最重要経営施策

販路拡大	29.0%
経費節減	22.5%
新製品・技術開発	9.6%
情報力強化	8.0%
教育訓練強化	6.4%

経営者のみなさまの主なコメント

昨年比、売上が大幅に減少。後継者は確定しておらず事業承継の準備は出来ていない。(パン・和菓子製造)
 店舗の老朽化が問題。後継者についてはまだ考えていない。(菓子製造)
 不採算部門を縮小したことにより収益性が好転した。(立体文字製造)
 大手取引先を確保しており安定推移している。(印刷業)
 売上・収益とも伸び悩んでいる。アベノミクスの影響はまだ感じられない。(ざぼん・かぼす加工食品)
 近隣に競合がない。関東方面に販路拡大している。(自動金庫製造)

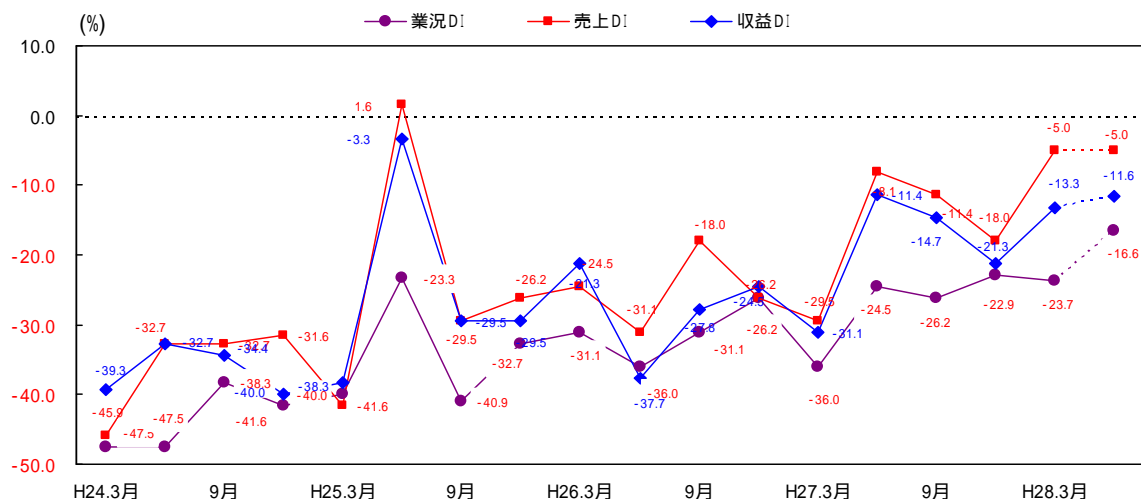
小 売 業

当期(1月～3月)の景況

全域における業況DIは 23.7となり前期比0.8ポイント下降、前年同期比12.3ポイント上昇となっています。売上DIは 5.0となり前期比13.0ポイント上昇、前年同期比24.5ポイント上昇となっています。収益DIは 13.3となり前期比8.0ポイント上昇、前年同期比17.8ポイント上昇となっています。
 地域別の業況DIでは、別府地区が 34.6となり前期比同水準、前年同期比同水準で、大分地区が 19.2となり前期比6.7ポイント上昇、前年同期比25.2ポイント上昇、県北地区が0.0となり前期比25.0ポイント下降、前年同期比12.5ポイント上昇となっています。

来期(4月～6月)の見通し

全域における業況予想DIは 16.6となり今期比7.1ポイント上昇となっています。売上予想DIは 5.0となり、今期比同水準となっています。収益予想DIは 11.6となり今期比1.7ポイント上昇となっています。
 地域別の業況予想DIでは、別府地区が 34.6、大分地区が 11.5、県北地区が25.0となっています。



経営上の問題点と重要経営施策

経営上の問題点

売上停滞・減少	18.1%
大型店競争激化	16.6%
同業者間の競争激化	13.0%
利幅縮小	10.8%
商圏人口減少	8.6%

最重要経営施策

売筋商品取扱	46.4%
経費節減	44.6%
品揃え改善	37.5%
宣伝・広告強化	19.6%
仕入先開拓・選別	17.8%

経営者のみなさまの主なコメント

テレビや雑誌などマスコミに取上げられたことで売上が増加した。(パン小売)
 売上高は昨年と変わらない。後継者がおらず、娘婿に継いでもらうか検討中。(酒 たばこ小売)
 取引先数減少による売上減少が課題。(茶製品小売)
 店舗の老朽化が課題。(書籍販売)
 大手の進出もあるが、顧客層の住み分けができており、業況に影響はない。(医薬品販売)
 競合激化により、売上が伸び悩んでいる。(海産物小売)

卸 売 業

当期(1月～3月)の景況

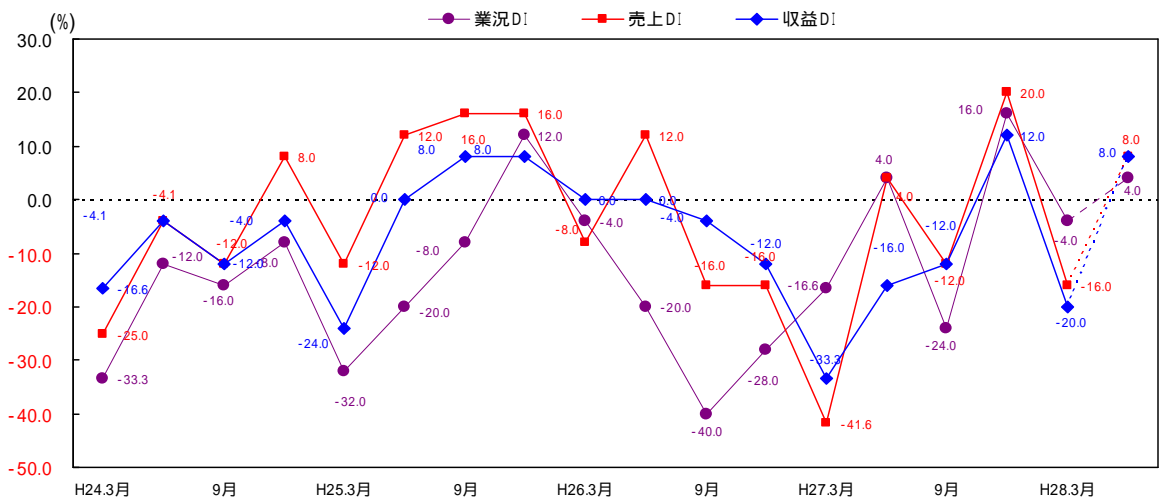
全域における業況DIは 4.0となり前期比20.0ポイント下降、前年同期比12.6ポイント上昇となっています。売上DIは 16.0となり、前期比36.0ポイント下降、前年同期比25.6ポイント上昇となっています。収益DIは 20.0となり前期比32.0ポイント下降、前年同期比13.3ポイント上昇となっています。

地域別の業況DIでは、別府地区が 11.1となり、前期比33.3ポイント下降、前年同期比26.4ポイント上昇、大分地区が 10.0となり前期比20.0ポイント下降、前年同期比10.0ポイント上昇、県北地区が16.6となり前期比同水準、前年同期比同水準となっています。

来期(4月～6月)の見通し

全域における業況予想DIは、4.0となり今期比8.0ポイント上昇となっています。売上予想DIは8.0となり、今期比24.0ポイント上昇となっています。収益予想DIは8.0となり、今期比28.0ポイント上昇となっています。

地域別の業況予想DIでは、別府地区が0.0、大分地区が0.0、県北地区が16.6となっています。



経営上の問題点と重要経営施策

経営上の問題点

売上停滞・減少	24.1%
利幅縮小	17.7%
同業者間の競争激化	14.5%
取引先減少	8.0%
天候不順	8.0%

最重要経営施策

販路拡大	30.3%
経費節減	23.2%
品揃えの充実化	12.5%
情報力強化	8.9%
人材確保	7.1%

経営者のみなさまの主なコメント

新事業により、新しい取引先が増加する見通し。(材木卸)
 野菜価格が不安定で、対応に苦慮している。(野菜・果物卸)
 従業員もベテランが多く対応が早い。取引先からの電話注文にも柔軟に対応している。(竹製品卸)
 地物の魚については天候に左右される部分が多く、養殖魚の拡大を図っていく。(水産物卸)
 後継者難につきM & A等も検討している。(水産物卸)
 経営者は60代、後継者は30代。事業承継がスムーズに行くようにいくつかの仕事を任せるなど取引先との関係が切れないようにしている。また、任せた範囲は口を出さないようにしている。(食品卸)

サービス業

当期(1月～3月)の景況

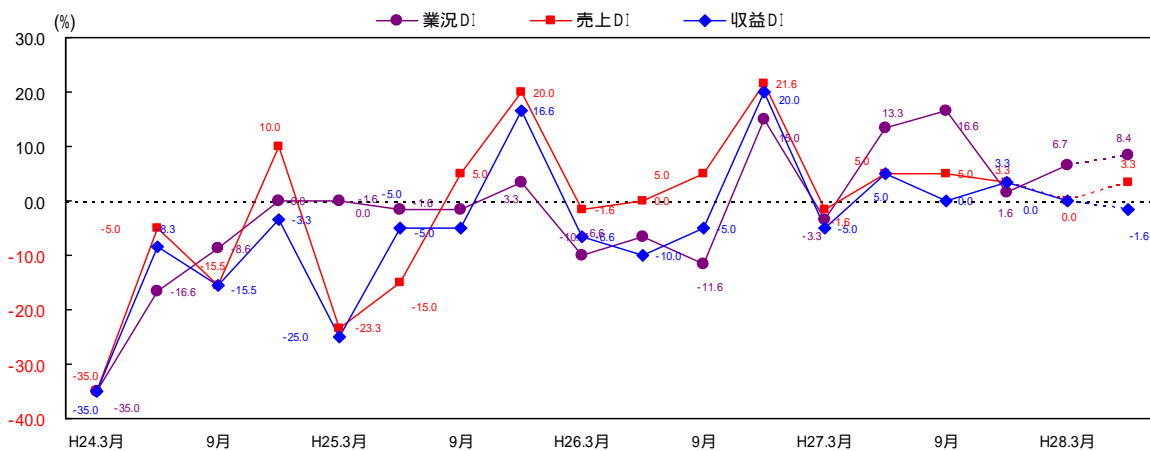
全域における業況DIは6.7となり前期比4.9ポイント下降し、前年同期比10.0ポイント上昇となっています。売上DIは0.0となり前期比8.3ポイント下降、前年同期比1.6ポイント上昇となっています。収益DIは0.0となり前期比16.6ポイント下降、前年同期比5.0ポイント上昇となっています。

地域別の業況DIでは、別府地区が10.7となり前期比3.5ポイント下降、前年同期比3.6ポイント上昇し、大分地区が3.7となり前期比7.0ポイント下降し、前年同期比17.9ポイント上昇で、県北地区が0.0となり前期比同水準、前年同期比同水準となっています。

来期(4月～6月)の見通し

全域における業況予想DIは8.4となり今期比1.7ポイント上昇となっています。売上予想DIは3.3となり今期比3.3ポイント上昇となっています。収益予想DIは1.6となり今期比1.6ポイント下降となっています。

地域別の業況予想DIでは、別府地区が10.7、大分地区が3.7、県北地区が25.0となっています。



経営上の問題点と重要経営施策

経営上の問題点

同業者間の競争激化	19.8%
人手不足	13.2%
売上停滞・減少	13.2%
店舗・設備狭小・老朽化	10.7%
材料価格の上昇	6.6%

最重要経営施策

販路拡大	22.2%
経費節減	17.9%
人材確保	13.6%
宣伝・広告強化	8.5%
技術力強化	7.6%

経営者のみなさまの主なコメント

固定客はいるが、高齢化が問題。今後は、広告PR等にも力を入れたい。(美容室)
 原価管理をしっかりと行い収益増加につなげている。(旅館業)
 中国・韓国の宿泊客が依然として増加傾向にある。仕入面では、食材(鮮魚)価格が高騰している。(旅館業)
 東南アジア系の団体客の客足は好調だが、国内の団体旅行客数が鈍化している。(ホテル業)
 ネットからの予約が好調で昨年と比較しても増収である。今期より後継者に代表権を譲る。(旅館業)
 関連会社との合併を進めている。(機材賃貸業)
 地域人口減少、高齢化で客数が減少。事業承継は考えていない。(飲食業)
 事業開始から4期目。新たな事業展開を検討している。(介護・福祉)

建設業

当期(1月～3月)の景況

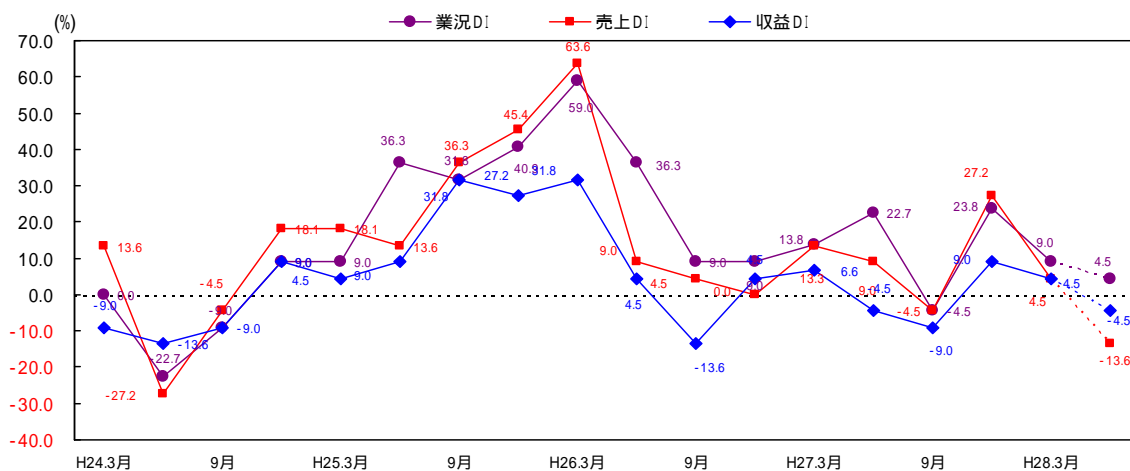
全域における業況DIは9.0となり前期比同水準、前年同期比31.9ポイント下降となっています。売上DIは4.5となり前期比22.7ポイント下降、前年同期比22.7ポイント下降となっています。収益DIは4.5となり前期比4.5ポイント下降、前年同期比4.5ポイント下降となっています。

地域別の業況DIでは、別府地区が0.0となり前期比20.0ポイント下降、前年同期比20.0ポイント下降で、大分地区が0.0となり前期比同水準、前年同期比44.4ポイント下降で、東北地区が25.0となり前期比12.5ポイント上昇、前年同期比25.0ポイント下降となっています。

来期(4月～6月)の見通し

全域における業況予想DIは4.5となり今期比4.5ポイント下降となっています。売上予想DIは 13.6となり、今期比18.1ポイント下降となっています。収益予想DIは 4.5となり今期比9.0ポイント下降となっています。

地域別の業況予想DIでは、別府地区が40.0、大分地区が 22.2、東北地区が12.5となっています。



経営上の問題点と重要経営施策

経営上の問題点

同業者間の競争激化	25.5%
人手不足	19.1%
売上停滞・減少	12.7%
材料価格の上昇	10.6%
地場産業衰退	6.3%

最重要経営施策

経費節減	23.9%
人材確保	23.9%
技術力向上	19.5%
販路拡大	15.2%
情報力強化	13.0%

経営者のみなさまの主なコメント

官公庁・民間ともバランスよく受注しており、業況は順調に推移している。(土木・解体工事業 建設)
 新築・リフォーム共に受注件数は増加傾向。職人の数が少し不足している。(建築工事業 建設)
 収益力の低さがネック。原価率の見直しが必要である。(建築工事業 建設)
 60代であり、事業の承継はあと10年以内に行いたい考えがある。(住宅設備機器設置業)
 売上高・利益共に前期並みであるが、業況は安定している。人材育成にも積極的に取り組んでいる。(木造建築)

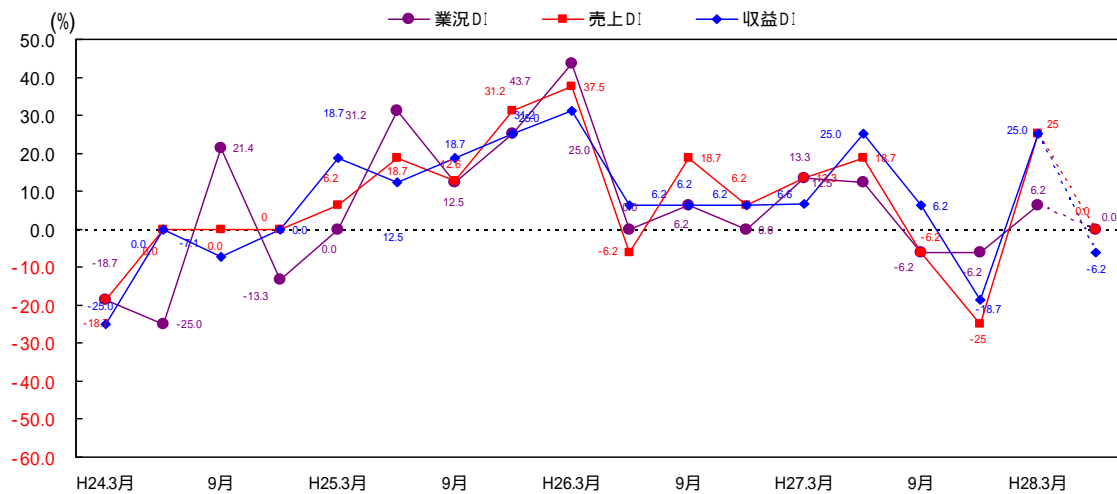
不動産業

当期(1月～3月)の景況

全域における業況DIは、6.2となり前期比12.4ポイント上昇、前年同期比7.1ポイント下降となっています。売上DIは25.0となり前期比50.0ポイント下降、前年同期比11.7ポイント上昇となっています。収益DIは25.0となり前期比43.7ポイント上昇、前年同期比18.4ポイント上昇となっています。
 地域別の業況DIでは、別府地区が28.5となり前期比28.5ポイント上昇、前年同期比11.9ポイント上昇で、大分地区が20.0となり前期比20.0ポイント下降、前年同期比20.0ポイント下降、県北地区が0.0となり前期比25.0ポイント上昇、前年同期比25.0ポイント下降となっています。

来期(4月～6月)の見通し

全域における業況予想DIは0.0となり、今期比 6.2ポイント下降となっています。売上予想DIは0.0となり、今期比25.0ポイント下降となっています。収益予想DIは 6.2となり、今期比31.2ポイント下降となっています。
 地域別の業況予想DIでは、別府地区が0.0、大分地区が0.0、県北地区が0.0となっています。



経営上の問題点と重要経営施策

経営上の問題点

商品物件不足	28.5%
同業者間の競争激化	25.0%
人手不足	17.8%
問題なし	7.1%
利幅縮小	7.1%

最重要経営施策

情報力強化	30.3%
宣伝・広告強化	18.1%
経費節減	18.1%
販路拡大	12.1%
人材確保	9.0%

経営者のみなさまの主なコメント

今後は情報の発信力に力を入れたい。同時に宣伝にも力を入れて顧客獲得を行なう。(不動産仲介業)
 事業承継を検討中である。(不動産仲介業)
 今期は在庫不足の解消のため土地の購入・分譲を行なっている。また事業承継については、徐々に代替わりの準備を検討している。(不動産売買・賃貸の仲介)

D I 数 値

全域合計

		総合	製造業	小売業	卸売業	サービス業	建設業	不動産業
業況	1月～3月実績	4.7	6.4	23.7	4.0	6.7	9.0	6.2
	4月～6月予想	2.3	6.4	16.6	4.0	8.4	4.5	0.0
売上	1月～3月実績	0.0	6.4	5.0	16.0	0.0	4.5	25.0
	4月～6月予想	0.0	6.4	5.0	8.0	3.3	13.6	0.0
受注残	1月～3月実績	5.7	9.6	***	***	***	0.0	***
	4月～6月予想	5.7	3.2	***	***	***	18.1	***
施工高	1月～3月実績	4.5	***	***	***	***	4.5	***
	4月～6月予想	18.2	***	***	***	***	18.1	***
収益	1月～3月実績	1.9	12.9	13.3	20.0	0.0	4.5	25.0
	4月～6月予想	3.7	0.0	11.6	8.0	1.6	4.5	6.2
販売価格	1月～3月実績	2.3	6.4	6.6	3.4	1.6	4.5	0.0
	4月～6月予想	2.0	3.2	1.6	8.0	2.2	4.5	0.0
仕入価格	1月～3月実績	7.9	6.4	11.6	12.0	11.6	4.5	6.2
	4月～6月予想	7.9	9.6	11.6	4.0	8.3	0.0	6.2
在庫	1月～3月実績	1.9	0.0	1.6	4.0	***	4.5	12.5
	4月～6月予想	3.2	3.2	3.3	8.0	***	4.5	18.7
資金繰り	1月～3月実績	7.5	12.9	15.0	8.0	1.6	0.0	0.0
	4月～6月予想	5.6	12.9	13.3	4.0	5.0	9.0	0.0
残業時間	1月～3月実績	2.3	6.4	1.6	8.0	0.0	4.5	6.2
	4月～6月予想	5.7	20.0	0.0	12.0	8.4	4.5	6.2
人手状況	1月～3月実績	19.8	13.3	11.6	12.0	27.1	31.8	31.2
	4月～6月予想	19.0	10.3	10.0	16.0	29.3	31.8	18.7

別府地区

		総合	製造業	小売業	卸売業	サービス業	建設業	不動産業
業況	1月～3月実績	11.0	31.2	34.6	11.1	10.7	0.0	28.5
	4月～6月予想	6.6	12.5	34.6	0.0	10.7	40.0	0.0
売上	1月～3月実績	2.2	12.5	23.0	22.2	14.2	20.0	42.8
	4月～6月予想	2.2	0.0	15.3	11.1	7.1	20.0	28.5
受注残	1月～3月実績	14.3	12.5	***	***	***	20.0	***
	4月～6月予想	0.0	6.2	***	***	***	20.0	***
施工高	1月～3月実績	40.0	***	***	***	***	40.0	***
	4月～6月予想	0.0	***	***	***	***	0.0	***
収益	1月～3月実績	1.1	0.0	26.9	22.2	14.2	20.0	42.8
	4月～6月予想	3.3	6.2	11.5	11.1	3.5	20.0	28.5
販売価格	1月～3月実績	1.1	0.0	3.8	11.1	3.5	0.0	0.0
	4月～6月予想	4.4	6.2	7.6	11.1	7.1	0.0	0.0
仕入価格	1月～3月実績	2.2	12.5	3.8	22.2	10.7	0.0	0.0
	4月～6月予想	2.2	18.7	3.8	11.1	3.5	0.0	0.0
在庫	1月～3月実績	1.6	0.0	11.5	0.0	***	0.0	28.5
	4月～6月予想	0.0	0.0	11.5	11.1	***	0.0	28.5
資金繰り	1月～3月実績	7.7	12.5	19.2	0.0	0.0	0.0	0.0
	4月～6月予想	4.4	6.2	19.2	0.0	7.4	0.0	0.0
残業時間	1月～3月実績	0.0	6.2	3.8	0.0	0.0	0.0	0.0
	4月～6月予想	4.5	6.6	0.0	0.0	11.1	0.0	0.0
人手状況	1月～3月実績	18.9	6.6	11.5	22.2	28.5	80.0	14.2
	4月～6月予想	17.0	7.1	7.6	22.2	29.6	80.0	0.0

大分地区

		総合	製造業	小売業	卸売業	サービス業	建設業	不動産業
業況	1月～3月実績	4.9	40.0	19.2	10.0	3.7	0.0	20.0
	4月～6月予想	6.1	20.0	11.5	0.0	3.7	22.2	0.0
売上	1月～3月実績	3.6	20.0	11.5	10.0	10.7	22.2	20.0
	4月～6月予想	4.8	20.0	3.8	0.0	3.5	44.4	20.0
受注残	1月～3月実績	14.3	20.0	***	***	***	33.3	***
	4月～6月予想	28.6	20.0	***	***	***	55.5	***
施工高	1月～3月実績	33.3	***	***	***	***	33.3	***
	4月～6月予想	44.4	***	***	***	***	44.4	***
収益	1月～3月実績	7.2	20.0	3.8	20.0	10.7	22.2	20.0
	4月～6月予想	9.6	20.0	19.2	0.0	7.1	33.3	20.0
販売価格	1月～3月実績	2.4	0.0	11.5	0.0	7.1	0.0	20.0
	4月～6月予想	1.2	0.0	3.8	30.0	3.5	11.1	20.0
仕入価格	1月～3月実績	18.1	20.0	26.9	50.0	17.8	0.0	20.0
	4月～6月予想	15.7	0.0	26.9	20.0	14.2	0.0	0.0
在庫	1月～3月実績	10.9	0.0	7.6	20.0	***	11.1	20.0
	4月～6月予想	9.1	0.0	3.8	20.0	***	11.1	20.0
資金繰り	1月～3月実績	10.8	40.0	11.5	30.0	3.5	0.0	0.0
	4月～6月予想	9.6	60.0	11.5	20.0	3.5	11.1	0.0
残業時間	1月～3月実績	4.8	60.0	0.0	10.0	0.0	0.0	0.0
	4月～6月予想	7.7	80.0	0.0	20.0	3.5	11.1	0.0
人手状況	1月～3月実績	23.2	60.0	15.3	20.0	29.6	11.1	60.0
	4月～6月予想	23.2	40.0	15.3	30.0	33.3	11.1	40.0

県北地区

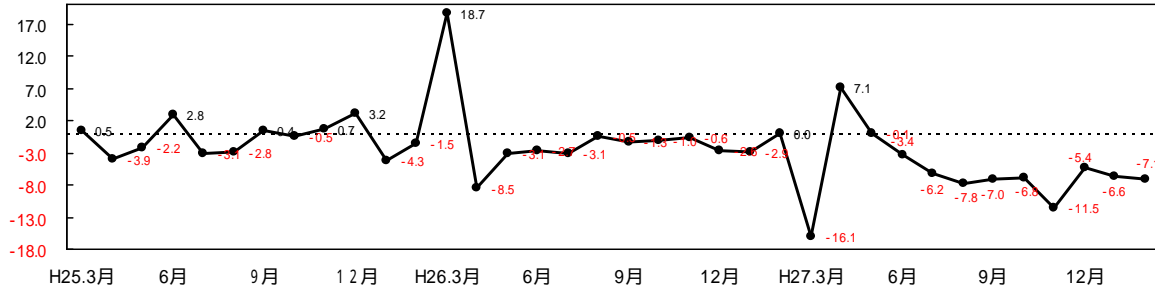
		総合	製造業	小売業	卸売業	サービス業	建設業	不動産業
業況	1月～3月実績	10.3	10.0	0.0	16.6	0.0	25.0	0.0
	4月～6月予想	15.0	10.0	25.0	16.6	25.0	12.5	0.0
売上	1月～3月実績	2.5	10.0	0.0	16.6	25.0	25.0	0.0
	4月～6月予想	15.0	10.0	25.0	16.6	25.0	0.0	25.0
受注残	1月～3月実績	11.1	0.0	***	***	***	25.0	***
	4月～6月予想	5.6	10.0	***	***	***	0.0	***
施工高	1月～3月実績	25.0	***	***	***	***	25.0	***
	4月～6月予想	0.0	***	***	***	***	0.0	***
収益	1月～3月実績	7.5	30.0	0.0	16.6	25.0	25.0	0.0
	4月～6月予想	7.5	0.0	12.5	16.6	0.0	12.5	0.0
販売価格	1月～3月実績	0.0	20.0	0.0	0.0	0.0	12.5	25.0
	4月～6月予想	2.5	0.0	0.0	0.0	0.0	0.0	25.0
仕入価格	1月～3月実績	0.0	10.0	12.5	0.0	25.0	12.5	0.0
	4月～6月予想	5.0	0.0	12.5	0.0	0.0	0.0	25.0
在庫	1月～3月実績	5.6	0.0	0.0	16.6	***	0.0	25.0
	4月～6月予想	0.0	10.0	0.0	16.6	***	0.0	0.0
資金繰り	1月～3月実績	0.0	0.0	12.5	16.6	0.0	0.0	0.0
	4月～6月予想	0.0	0.0	0.0	16.6	0.0	12.5	0.0
残業時間	1月～3月実績	2.5	0.0	0.0	16.6	0.0	12.5	25.0
	4月～6月予想	5.0	10.0	0.0	16.6	25.0	0.0	25.0
人手状況	1月～3月実績	15.0	20.0	0.0	16.6	0.0	50.0	25.0
	4月～6月予想	15.0	20.0	0.0	16.6	0.0	50.0	25.0

大型小売店販売額

平成28年2月の県内大型小売店販売額は82億円で、前年同月比7.1ポイント下降となっています。品目別では、衣料品が前年同月比10ポイントの下降、飲食料品が4.4ポイントの上昇、その他の商品が27.8ポイントの下降となっています。

(%) 大型小売店販売額(前年同月比)

(店舗調整前：経済産業省)

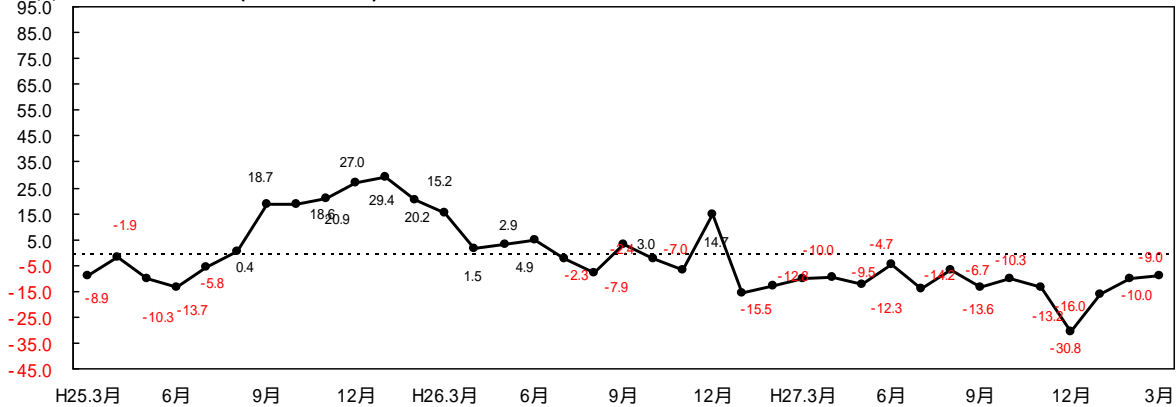


新車販売台数

3月の登録車と軽四輪車合計の新車販売台数(総計)は6,342台で前年同月を9.0%下回り、15ヶ月連続のマイナスとなりました。車種別では、普通乗用車が1,394台で前年同月比3.1%減少し、小型乗用車が1,614台で前年同月比1.4%増加となっています。また、軽四輪車の合計は2,861台で前年比18%下回っています。

(%) 新車販売台数(前年同月比)

(日本自動車販売協会連合会大分県支部調)

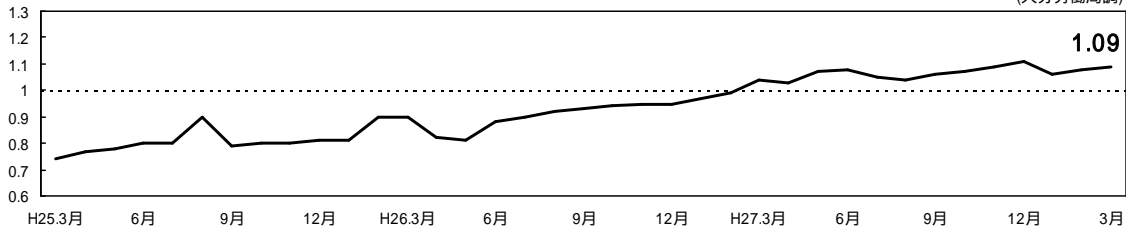


有効求人倍率

3月の県内有効求人倍率は1.09倍で、全国平均は1.30倍、2月の県内有効求人倍率は1.08倍で全国平均は1.28倍、1月の県内有効求人倍率は1.06倍で全国平均は1.28倍となっています。3月の地域別では、大分管内が1.20倍、別府管内が1.12倍、中津管内が1.00倍となっています。

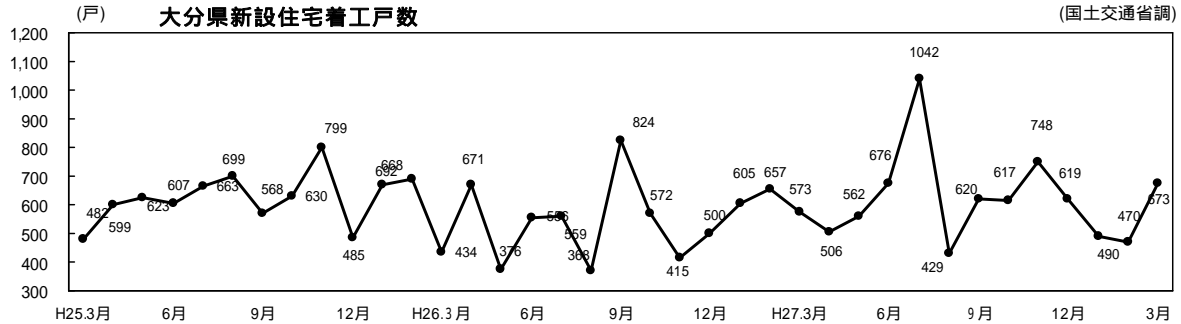
(倍) 有効求人倍率

(大分労働局調)



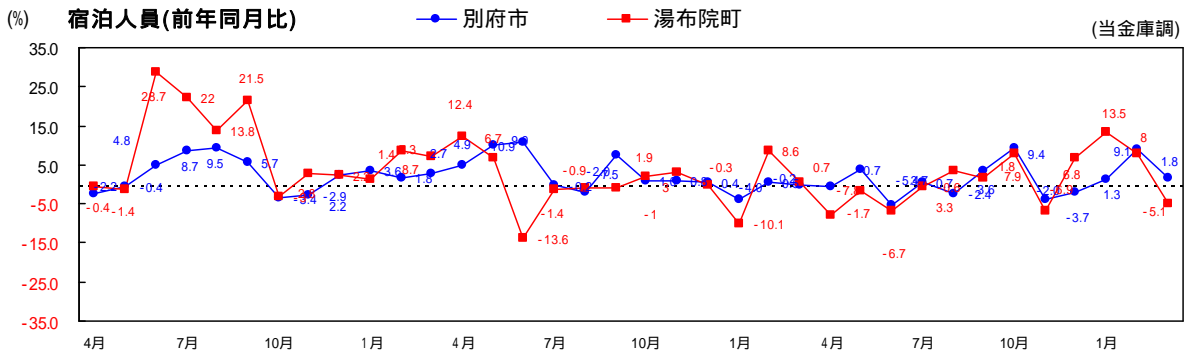
新設住宅着工戸数

平成28年3月の住宅着工戸数は673戸、2月は470戸でした。3月の673戸のうち、持家は265戸、貸家は263戸、分譲住宅は99戸となっています。



観光動向

平成28年3月の前年同月比宿泊人数は、別府地区で1.8ポイントの上昇、湯布院地区で5.1ポイントの下降、2月は別府地区で9.1ポイントの上昇、湯布院地区で8.0ポイントの上昇となっています。



企業倒産状況

東京商工リサーチ大分支店の調査によると、平成28年3月の県内の企業倒産件数は5件で5億3千2百万円、2月は3件で7億8千5百万円、1月は5件で15億8千5百万円となっています。

